



Foto: Office Stock

NORGES
IDRETTSFORBUND



NØKKELTALL RAPPORT 2021

1. oktober 2022

FORORD – RAPPORT OM NØKKELTALL 2021

Norges idrettsforbund og olympiske og paralympiske komité (NIF) har utarbeidet rapport om nøkkeltall for 2021. Rapporten er en del to av spillemiddelrapporteringen.

Nøkkeltallsrapporten har som mål å gi en samlet oversikt over sentrale data for norsk idrett per 31.12.2021. Dataene er hentet fra idrettens sentrale database og samordnet rapportering der organisasjonsleddene rapporterer tall for 2021 innen 30. april.

Koronapandemien gjorde at idretten både i 2020 og 2021 har måtte forholde seg til nasjonale og regionale restriksjoner og nedstenginger. Dette har påvirket aktivitetstilbudet, medlemskap og frivillighetens innretning og omfang.

HOVEDFUNN

1. Det er 7 808 ordinære idrettslag og 1528 bedriftsidrettslag tilsluttet NIF. Totalt gir det 9 336 idrettslag.
2. Medlemskap i de ordinære idrettslagene ved årsskifte var 1 782 406. Det er en økning på rundt 30 000 medlemmer fra 2020.
3. Medlemstallene falt kraftig i 2020 på grunn av koronapandemien. Fra 2020 til 2021 har alle aldersgrupper hatt en økning i medlemstall, med unntak av jenter 13-19 år.
4. Antall aktive medlemmer var 1 525 355 ved årsskiftet. Til tross for et stort fall i aktive medlemmer fra 2019 til 2020 (-3,8 prosent) og ytterligere 0,9 prosent fall i 2021, har aktivitetstallene siste seks årene kun blitt redusert med 0,8 prosent.
5. Kvinneandelen er 40,5 prosent i 2021, en nedgang på 0,3 prosent siste seks år. Det har vært en nedgang i kvinneandelen i alle aldersgrupper i 2021 med unntak av aldersgruppen 20-25 år, som var stabil gjennom både 2020 og 2021.
6. Barn 0-5 år og unge voksne 20-25 år er de eneste aldersgruppene med vekst i antall aktive medlemmer i 2021. Jenter/kvinner mellom 13-19 år og 26 år og eldre står for 95 prosent av frafallet i 2021.
7. Det er flest unike medlemmer blant tolvåringene, i overkant av 48 000, mens andelen av befolkningen er størst blant 12- og 13-åringene, på over 71 prosent. Blant barn og ungdom mellom 7-17 år er minst 50 prosent av befolkningen medlem av et idrettslag.
8. Fotball, golf og håndball er de tre største grenene totalt, førstnevnte med ca 346 000 aktive og de to andre på om lag 125 000 aktive. Fotball og håndball er de aller største grenene blant barn og ungdom mellom 6-19 år. Nesten 340 000 barn og unge er rapportert inn på disse to grenene i 2021.
9. Golfforbundet, Tennisforbundet og Håndballforbundet er de særforbundene med størst vekst i aktivitetstall siste seks år, med henholdsvis 23 900, 13 500 og 11 050. Brettforbundet, Squashforbundet og Basketballforbundet er de tre særforbundene med størst prosentvise vekst siste seks år, med henholdsvis 79 prosent, 73 prosent og 69 prosent.
10. Kvinneandelen i styringen av norsk idrett viser en nedgang i både administrativ og tillitsvalgt ledelse i 2021. Nedgangen er størst i idrettslagene.
11. Antall avholdte kurs, kurstimer og deltagere i regi av idrettsorganisasjonen har i 2021 stabilisert seg og hatt en økning etter betydelig nedgang i 2020.
12. Det har fra 2020 til 2021 vært en økning på antall unike brukere i idrettens e-læringsportal har økt med 180 prosent, til over 210 000 brukere.
13. Verdien av idrettens frivillige innsats i 2021 er beregnet til om lag 16,2 milliarder kroner.
14. Verdien av samfunnets samlede investeringer i idrett, inkl. idrettens frivillige innsats er 36,6 milliarder kroner. Av dette er tre prosent fra statsbudsjettet, 10 prosent inntekter fra spill, 15 prosent fra kommuner og fylkeskommuner og 71 prosent er idrettens eget bidrag.

INNHOLDSFORTEGNELSE

1	ORGANISASJON	4
2	MEDLEMSKAP	7
3	AKTIVITETSTALL	15
4	KJØNNS- OG ALDERSSAMMENSETNINGEN BLANT DE SOM STYRER NORSK IDRETT	34
5	ANTALL ANSATTE OG ÅRSVERK I NORSK IDRETT	37
6	KOMPETANSEUTVIKLING	39
7	SENTRALLEDDENES ØKONOMI	43
8	VERDIEN AV SAMFUNNETS SAMLEDE INVESTERINGER I IDRETT	46
9	VEDLEGG	50

1 ORGANISASJON

I dette kapitlet framkommer alle organisasjonsledd, både til de som har rapportert medlems- og aktivitetstall og de som ikke har rapportert.

1.1 SÆRFORBUND

Gjennom 2021 var 55 særforbund medlemmer av NIF.

1.2 GODKJENTE IDRETTER

Det var i 2021 187 godkjente idretter. De grenene som ble godkjent i 2021 var:

1. Karate - kata/mønster
2. Karate - kumite/kamp
3. Taekwondo - poomsae/mønster
4. Taekwondo - kyorugi/kamp

1.3 IDRETTSKRETSENER

I 2021 fulgte idrettskretsene fylkesgrensene. Det var 11 idrettskretser.

1.4 IDRETTSRÅD

Ved utgangen av 2021 var det idrettsråd i 325 av 356 kommuner. I kommuner med tre eller færre idrettslag fungerer det største idrettslaget som idrettsråd og fordeler lokale aktivitetsmidler (LAM).

1.5 ORDINÆRE IDRETTSLAG

Begrepet ordinære idrettslag brukes om alle idrettslag med unntak av bedriftsidrettslag. NIF hadde registret 7 808 ordinære idrettslag ved årsskiftet.

Kategori	2015	2016	2017	2018	2019	2020	2021	Endring siste seks år
Særidrettslag	6 212	6 281	6 268	6 198	6 197	6 059	6 031	-181
Fleridrettslag	1 864	1 884	1 813	1 815	1 793	1 786	1 777	-87
Antall idrettslag	8 076	8 165	8 081	8 013	7 990	7 845	7 808	-268
Endring antall lag		89	-84	-68	-23	-145	-37	
Prosentvis endring		1,1 %	-1,0 %	-0,8 %	-0,3 %	-1,8 %	-0,5 %	-3,3 %

De siste seks årene er antall idrettslag redusert med 268 idrettslag eller 3,3 prosent fra 2015 til 2021. Av alle ordinære idrettslag er 77,2 prosent særidrettslag og 22,8 prosent fleridrettslag.

Det er idrettslag i alle landets kommuner og tilstedeværelsen er fremdeles stabil.

1.6 IDRETTSLAGENES REGIONALE TILHØRIGHET

Det er til dels store regionale forskjeller i idrettslagsstrukturen. Det er sannsynlig at dette skyldes historiske og kulturelle årsaker.

Tabellen nedenfor viser utviklingen i antall idrettslag i de ulike idrettskretsene de siste seks årene. I forbindelse med de gjennomførte kommunesammenslåingene har fylkesgrensene blitt endret noe utover sammenslåingen av fylkene. Dette gjør at tallene ikke er helt sammenlignbare.

Antall ordinære idrettslag per idrettskrets								Endring siste seks år	
	2015	2016	2017	2018	2019	2020	2021	Antall	Prosent
Agder Idrettskrets	459	466	472	475	465	458	466	7	1,5 %
Innlandet Idrettskrets	789	800	771	775	767	710	698	-91	-11,5 %
Møre og Romsdal idrettskrets	494	504	507	476	477	466	457	-37	-7,5 %
Nasjonale/regionale idrettslag						4	4	4	
Nordland Idrettskrets	564	573	569	549	548	530	532	-32	-5,7 %
Oslo Idrettskrets	651	662	646	635	626	573	571	-80	-12,3 %
Rogaland Idrettskrets	580	572	563	565	569	571	566	-14	-2,4 %
Troms og Finnmark idrettskrets	592	596	586	578	578	584	578	-14	-2,4 %
Trøndelag Idrettskrets	847	861	832	839	834	823	815	-32	-3,8 %
Vestfold og Telemark idrettskrets	610	623	615	615	612	610	592	-18	-3,0 %
Vestland idrettskrets	1014	1018	1030	1028	1016	1012	1008	-6	-0,6 %
Viken idrettskrets	1476	1490	1490	1478	1498	1504	1521	45	3,0 %
Totalt	8 076	8 165	8 081	8 013	7 990	7 845	7 808	-268	-3,3 %

Av de 7 808 idrettslagene var fire idrettslag nasjonale eller regionale idrettslag. Disse idrettslagene er etablert som følge av vedtak på Idrettstinget om å gjennomføre pilotprosjekter på direkte medlemskap knyttet mot særforbund. Disse idrettslagene er derfor ikke knyttet opp mot en idrettskrets.

Totalt er det en nedgang på 268 idrettslag, eller 3,3 prosent, de siste seks årene. Siste år har nedgangen vært på 37 idrettslag. Viken og Agder idrettskrets har hatt en økning i antall idrettslag siste seks år, mens de øvrige har hatt en reduksjon.

1.7 ANTALL SÆRIDRETTSGRUPPER

Antall særiddrettsgrupper i 2021 var 12 122. Av disse har 11 628 grupper rapportert aktivitetstall. For særiddrettsgrupper er antall grupper per definisjon identisk med antall idrettslag, men fleriddrettslag har minst to grupper.

Kategori								Endring siste seks år	
	2015	2016	2017	2018	2019	2020	2021		
Grupper i særiddrettslag	6 028	6 028	5 910	5 830	5 857	5 838	6 031		3
Grupper i fleriddrettslag	5 161	5 183	5 342	5 359	5 416	5 408	5 597		436
Antall grupper totalt	11 189	11 211	11 252	11 189	11 273	11 246	11 628		439
Endring antall lag siste år		22	41	- 63	84	- 27	382		439
Prosent endring siste år		0,2 %	0,4 %	-0,6 %	0,8 %	-0,2 %	3,4 %		3,9 %

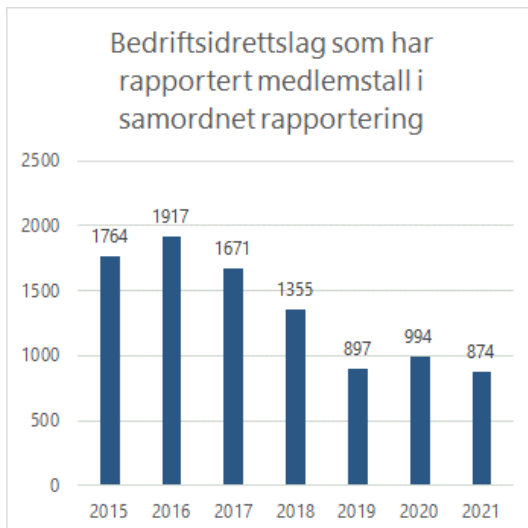
1.8 BEDRIFTSIDRETTSLAG

Norges bedriftsidrettsforbund har de siste årene gjennomført en omfattende og bevisst jobb med å avklare medlemskapet til bedriftsidrettslagene. Mange lag har hatt utfordringer knyttet til å tilfredsstille krav om antall lovpålagte roller i et idrettslagene. Årsaken er at de enten har for få medlemmer eller ikke har hatt fokus på administrative oppgaver. Det er som et alternativ til medlemskap inngått tilknytningsavtaler for flere av disse lagene.

Bedriftsidretten opplever at det er en dreining fra lagsaktiviteter til individuelle aktiviteter i bedriftsidretten. Mange deltakere på individuelle aktiviteter er ikke lenger medlemmer av bedriftsidrettslagene da dette ikke er nødvendig for å delta i mange av aktivitetene.

Mange bedriftsidrettslag har også liten motivasjon for gjennomføring av samordnet rapportering. Mange har meldt seg ut grunnet formelle krav. Bedriftsidrettsforbundet arbeider med å forsterke medlemsfordelene.

	2015	2016	2017	2018	2019	2020	2021	Endring siste seks år
Bedriftsidrettslag	3521	3173	2706	2297	2105	1610	1528	-1 993
Endring antall lag		-348	-467	-409	-192	-495	-82	
Prosentvis endring		-9,9 %	-14,7 %	-15,1 %	-8,4 %	-23,5 %	-5,1 %	-56,6 %



Totalt var det registret 1 528 bedriftsidrettslag i 2021. Det er en nedgang på 82 idrettslag fra året før og 1 993 siste seks år.

Det var i 2021 874 bedriftsidrettslag som rapporterte medlemstall i samordnet rapportering. Dette er omtrent samme antall som rapporterte i 2019.

2 MEDLEMSKAP

I dette kapitlet henter NIF data kun fra organisasjonsledd som har rapportert gjennom samordnet rapportering. NIF bruker en egenutviklet innsikts- og analyseplattform for å hente ut og analysere medlemsdata. Overgangen til nytt system ble for første gang benyttet i 2020 og har ført til mindre endringer i de historiske tallene. Dette skyldes at tallene automatisk endres også for historiske data dersom feil oppdages.

2.1 MEDLEMSKAP – ORDINÆRE IDRETTLAG

Det er blitt registrert 1 782 406 medlemskap i de ordinære idrettslagene ved utgangen av i 2021 (pr. 31.12.2021). Tallene viser en oppgang på rundt 30 000 medlemmer siden registreringen i 2020.

Norsk idrett har hatt en positiv utvikling i antall medlemskap i ordinære idrettslag over flere år, men i 2020 falt medlemstallet kraftig grunnet koronapandemien (en total nedgang på nærmere 180 000 medlemmer). Tallene for 2021 viser positive tendenser, men norsk idrett har fortsatt en nedgang på nær 148 000 medlemmer siden 2019.

96 prosent av idrettslagene har rapportert medlemsdata for 2021. Dette er en nedgang på ett prosentpoeng sammenlignet med 2020. 292 ordinære idrettslag (4 prosent) har ikke rapportert data. Disse idrettslagene er ikke med i oversiktene og tabellene i dette kapitlet, noe som betyr at det reelle medlemstallet i ordinære idrettslag er noe høyere enn de oppgitte tallene i denne rapporten.

Medlemskap	2015	2016	2017	2018	2019	2020	2021	Siste år	Siste 6 år	%-vis vekst siste 6 år
Kvinner	766 621	787 382	789 641	799 319	793 416	715 444	721 980	6 536	-44 641	-5,8 %
Menn	1 123 426	1 134 626	1 136 919	1 141 356	1 136 749	1 036 886	1 060 426	23 540	-63 000	-5,6 %
Totalt	1 890 047	1 922 008	1 926 560	1 940 675	1 930 165	1 752 330	1 782 406	30 076	-107 641	-5,7 %
Kvinneandel	40,6 %	41,0 %	41,0 %	41,2 %	41,1 %	40,8 %	40,5 %			

Gutter og menn står for den største økningen i medlemskap i ordinære idrettslag i 2021, med 78,3 prosent av økningen. I seksårsperioden er antall medlemmer redusert med 5,7 prosentpoeng. Dette tilsvarer en nedgang i underkant av 110 000 medlemmer i ordinære idrettslag fra 2015 til 2021.

Norsk idrett har medlemmer i alle aldre. Antall medlemskap i de forskjellige aldersgruppene er vist i tabellen nedenfor.

	0-5 år	6-12 år	13-19 år	20-25 år	26+	Totalt
Jenter/kvinner	32 988	214 440	131 606	55 301	287 645	721 980
Gutter/menn	33 118	247 661	171 115	83 540	524 992	1 060 426
Totalt	66 106	462 101	302 721	138 841	812 637	1 782 406
Andel kvinner	49,9 %	46,4 %	43,5 %	39,8 %	35,4 %	40,5 %

Gutter/menn er flest i alle aldersgrupper. Kjønnbalansen er nære 50/50 i den yngste aldersgruppen, 0-5 år, og minst blant medlemmer som er 26 år og eldre.

De to neste tabellene viser hvordan siste års medlemsvekst er fordelt på kjønn og aldersgrupper både i absolutte tall og prosentvis.

Medlemskap	0-5 år	6-12 år	13-19 år	20-25 år	26+	Totalt
Jenter/kvinner	3 547	1 758	-2 058	2 134	1 155	6 536
Gutter/menn	3 994	2 183	1 480	3 206	12 677	23 540
Totalt	7 541	3 941	-578	5 340	13 832	30 076

Medlemskap	0-5 år	6-12 år	13-19 år	20-25 år	26+	Totalt
Jenter/kvinner	11 %	1 %	-2 %	4 %	0 %	0,9 %
Gutter/menn	12 %	1 %	1 %	4 %	2 %	2,2 %
Totalt	11 %	1 %	0 %	4 %	2 %	1,7 %

Den største medlemsveksten ser vi i den yngste aldersgruppen, 0-5 år, både for gutter og jenter. Utenom dette har alle aldersgrupper jevn medlemsvekst i alle aldersgrupper, uansett kjønn, med unntak av jenter/kvinner 13-19 år og kvinner 26 år og eldre. Jenter mellom 13-19 år er eneste aldersgruppe med nedgang i 2021.

Den positive utviklingen for jenter/kvinner i alderen 20-25 år som har vært over flere år ser ut til å fortsette i 2021, til tross nedgang/stillstand i antall medlemmer i aldersgruppene før og etter. Gutter/menn i samme aldersgruppe har også prosentvis lik vekst.

Tabellen nedenfor viser medlemsutviklingen i perioden 2015-2021 sammenlignet med befolkningsutviklingen i de samme aldersgruppene.

Medlemskap	0-5 år	6-12 år	13-19 år	20-25 år	26+	Totalt
Jenter	-7,3 %	-4,9 %	-7,5 %	-1,2 %	-11,3 %	-9,3 %
Gutter	-5,1 %	-7,9 %	-8,0 %	-7,5 %	-9,5 %	-9,5 %
Totalt	-6,2 %	-6,5 %	-7,8 %	-5,1 %	-10,1 %	-9,4 %

Antall innbyggere i Norge har økt 4,1 prosent, men antall medlemskap i norsk idrett er redusert med totalt 5,7 prosent i perioden 2015-2021. Medlemsutviklingen har vært negativ sammenlignet med befolkningsutviklingen de siste seks årene for alle aldersgrupper og begge kjønn. Utviklingen har derimot vært best for jenter/kvinner i aldersgruppen 20-25 år. For guttene har utviklingen vært best for barn i alderen 0-5 år. Ser en aldersgruppene under ett har idretten klart seg best blant unge voksne mellom 20-25 år de siste seks årene.

2.2 MEDLEMSKAP FORDELT PÅ ALDERSGRUPPER

Barn 0-5 år

Medlemskap	2015	2016	2017	2018	2019	2020	2021	Siste år	Siste 6 år	%-vis vekst siste 6 år
Jenter 0-5 år	38 724	38 135	36 053	35 876	35 388	29 441	32 988	3 547	-5 736	-14,8 %
Gutter 0-5 år	37 861	36 432	34 487	33 971	34 058	29 124	33 118	3 994	-4 743	-12,5 %
Totalt	76 585	74 567	70 540	69 847	69 446	58 565	66 106	7 541	-10 479	-13,7 %
Kvinneandel	50,6 %	51,1 %	51,1 %	51,4 %	51,0 %	50,3 %	49,9 %			

Aldersgruppen 0-5 år er en av aldersgruppene med størst vekst i 2021, både blant jenter og gutter. Veksten er prosentvis lik mellom jenter og gutter.

Antall medlemskap mellom 0-5 år er redusert med nærmere 10 500 de siste 6 årene. Det er i 2021 registrert rundt 66 000 medlemmer i aldersgruppen.

Barn 6-12 år

Medlemskap	2015	2016	2017	2018	2019	2020	2021	Siste år	Siste 6 år	%-vis vekst siste 6 år
Jenter 6-12 år	224 613	231 586	236 272	238 039	233 585	212 682	214 440	1 758	-10 173	-4,5 %
Gutter 6-12 år	267 092	265 139	269 428	268 163	262 815	245 478	247 661	2 183	-19 431	-7,3 %
Totalt	491 705	496 725	505 700	506 202	496 400	458 160	462 101	3 941	-29 604	-6,0 %
Kvinneandel	45,7 %	46,6 %	46,7 %	47,0 %	47,1 %	46,4 %	46,4 %			

Det er registrert over 460 000 medlemskap for barn i alderen 6-12 år. Både jenter og gutter har en økning på ett prosentpoeng i 2021, som totalt tilsvarer i underkant av 4000 nye medlemmer i aldersgruppen. Jenteandelen har økt med 0,7 prosentpoeng i seksårsperioden.

Ungdom 13-19 år

Medlemskap	2015	2016	2017	2018	2019	2020	2021	Siste år	Siste 6 år	%-vis vekst siste 6 år
Jenter 13-19 år	141 658	147 093	147 792	149 263	150 301	133 664	131 606	-2 058	-10 052	-7,1 %
Gutter 13-19 år	186 016	189 323	189 599	189 200	187 219	169 635	171 115	1 480	-14 901	-8,0 %
Totalt	327 674	336 416	337 391	338 463	337 520	303 299	302 721	-578	-24 953	-7,6 %
Kvinneandel	43,2 %	43,7 %	43,8 %	44,1 %	44,5 %	44,1 %	43,5 %			

Det er registrert i overkant av 300 000 medlemskap for ungdom i alderen 13-19 år i 2021. Antall medlemskap er redusert med i underkant av 25 000 medlemmer i perioden. Hele reduksjonen i seksårsperioden er lik nedgangen i 2020.

Jenter mellom 13-19 år er den eneste aldersgruppen (av alle aldersgrupper) med prosentvis nedgang i 2021. I seksårsperioden har kvinneandelen i ungdomssegmentet vært stabilt, med en liten økning på 0,3 prosentpoeng.

Unge voksne 20-25 år

Medlemskap	2015	2016	2017	2018	2019	2020	2021	Siste år	Siste 6 år	%-vis vekst siste 6 år
Jenter 20-25 år	57 530	60 691	58 439	59 574	56 709	53 167	55 301	2 134	-2 229	-3,9 %
Gutter 20-25 år	91 982	94 087	91 746	90 798	90 326	80 334	83 540	3 206	-8 442	-9,2 %
Totalt	149 512	154 778	150 185	150 372	147 035	133 501	138 841	5 340	-10 671	-7,1 %
Kvinneandel	38,5 %	39,2 %	38,9 %	39,6 %	38,6 %	39,8 %	39,8 %			

Det er registrert i underkant av 139 000 medlemskap for unge voksne mellom 20-25 år i 2021. Både jenter/kvinner og gutter/menn har en prosentvis økning på fire prosentpoeng i 2021.

Kvinneandelen blant unge voksne har økt med 1,3 prosentpoeng i perioden.

Voksne 26 år +

Medlemskap	2015	2016	2017	2018	2019	2020	2021	Siste år	Siste 6 år	%-vis vekst siste 6 år
Jenter 26+	304 096	309 877	311 085	316 567	317 435	286 490	287 645	1 155	-16 451	-5,4 %
Gutter 26+	540 475	549 645	551 659	559 224	562 329	512 315	524 992	12 677	-15 483	-2,9 %
Totalt	844 571	859 522	862 744	875 791	879 764	798 805	812 637	13 832	-31 934	-3,8 %
Kvinneandel	36,0 %	36,1 %	36,1 %	36,1 %	36,1 %	35,9 %	35,4 %			

Det er registrert over 812 000 medlemskap blant voksne over 26 år. Antall medlemskap har økt med nærmere 14 000 siden 2020. I 2021 står mannlige medlemmer for over 90 % av økningen i denne aldersgruppen. Kvinnene står for en minimal økning i 2021.

Med en kraftig nedgang på over 80 000 medlemmer kun i 2020 pga. koronapandemien, er det positivt at antall medlemskap øker i 2021, og at det totalt sett kun er redusert med rundt 32 000 de siste seks årene.

Oppsummering – medlemskap fordelt på aldersgrupper

Sett i et seksårsperspektiv viser medlemstallene i ordinære idrettslag en nedgang på rundt 108 000 medlemskap. Kvinneandelen har variert mellom 2015 og 2021, med en topp på 41,2 prosentpoeng i 2018, men totalt ned 0,1 prosent siden 2015. Det har vært nedgang i kvinneandelen i alle aldersgrupper i 2021, unntatt blant barn 6-12 år og blant unge voksne 20-25 år, der den har vært stabil det siste året.

Koronapandemien påvirket antall medlemmer særlig i 2020, men tallene for 2021 viser at jenter/kvinner og gutter/menn i alle aldersgrupper har vekst i antall medlemmer i 2021.

Det finnes ett unntak fra medlemsveksten og det er blant jenter i alderen 13-19 år. Denne gruppen er eneste med nedgang i antall medlemmer også i 2021, og har en total reduksjon på rundt 18 700 medlemmer de siste to årene (2020 og 2021).

2.3 MEDLEMSKAP FORDELT PÅ IDRETTSKRETSENE

Tabellen nedenfor viser utviklingen i antall medlemskap fordelt på de 11 idrettskretsene.

For å få et riktig bilde av utviklingen er alle idrettslag tilknyttet samme idrettskrets gjennom hele perioden selv om disse har skiftet fylkes- og idrettskrets tilhørighet gjennom kommune og fylkessammenslåingen. Det vil si at for eksempel idrettslagene i tidligere Svelvik kommune i Vestfold som nå er blitt en del av Drammen og Viken er tatt med i Vikens medlemstall i hele perioden.

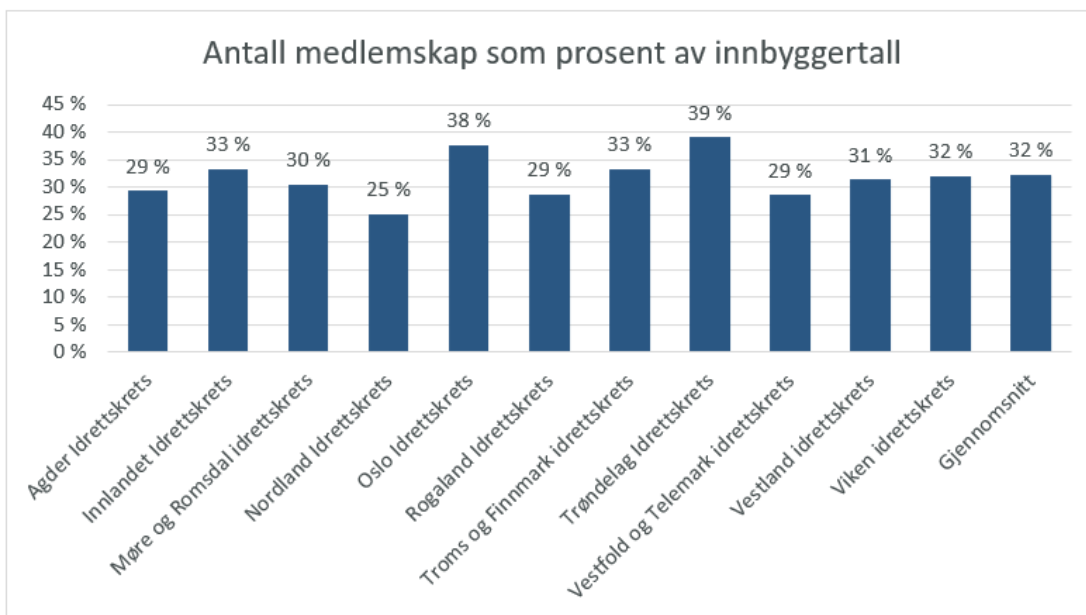
Medlemskap	2015	2016	2017	2018	2019	2020	2021	Endring siste seks år	
								Antall	Prosent
Agder Idrettskrets	97 930	99 511	103 035	103 056	102 114	91 209	90 841	-7 089	-7,2 %
Innlandet Idrettskrets	143 901	149 823	145 687	149 673	141 403	123 260	123 995	-19 906	-13,8 %
Møre og Romsdal idrettskrets	92 085	89 764	92 639	92 555	92 725	80 701	82 792	-9 293	-10,1 %
Nasjonale/regionale idrettslag						119	91	91	
Nordland Idrettskrets	71 687	72 425	70 363	73 564	74 069	60 083	60 891	-10 796	-15,1 %
Oslo Idrettskrets	261 971	266 343	266 767	276 444	282 926	263 364	267 680	5 709	2,2 %
Rogaland Idrettskrets	150 458	151 658	153 038	150 274	151 166	139 677	145 587	-4 871	-3,2 %
Troms og Finnmark idrettskrets	87 466	87 393	92 367	93 073	90 350	80 366	79 506	-7 960	-9,1 %
Trøndelag Idrettskrets	195 949	204 039	202 089	203 840	205 456	185 073	188 492	-7 457	-3,8 %
Vestfold og Telemark idrettskre	135 626	137 404	139 416	138 226	136 010	121 231	123 526	-12 100	-8,9 %
Vestland idrettskrets	221 680	222 860	223 708	224 860	223 793	200 896	207 205	-14 475	-6,5 %
Viken idrettskrets	431 294	440 788	437 451	435 110	431 153	406 351	411 800	-19 494	-4,5 %
Totalt	1 890 047	1 922 008	1 926 560	1 940 675	1 931 165	1 752 330	1 782 406	-107 641	-5,7 %

Det er til dels store forskjeller i hvordan medlemsutviklingen har vært i de forskjellige delene av landet.

De fleste idrettskretsene har hatt en økning i antall medlemmer i 2021, men det er kun Oslo Idrettskrets som har hatt positiv utvikling i seksårsperioden. Sist år har Vestland, Rogaland, Viken Idrettskrets størst økning i antall medlemmer. Disse tre har alle en økning på mellom 5400-6300 medlemmer hver.

Agder idrettskrets og Troms og Finnmark idrettskrets har begge nedgang i antall medlemmer i 2021. I seksårsperioden har Nordland, Innlandet og Møre og Romsdal idrettskrets størst nedgang i prosent (relativt), mens Viken og Innlandet idrettskrets har størst nedgang i antall medlemmer (absolutt antall).

Forholdet mellom antall medlemskap i en idrettskrets og antall innbyggere varierer. På landsbasis utgjør antall medlemskap 32 prosent av antall innbyggere i Norge. Dette er en reduksjon på fire prosentpoeng siden 2019.



Medlemskapstettheten er størst i Trøndelag og Oslo hvor antall medlemskap tilsvarer henholdsvis 39 og 38 prosent av innbyggertallet. Det presiseres at figuren viser samlet antall medlemskap i idrettslagene og ikke antall personer som er medlem i ett eller flere idrettslag.

Kretsene i Nordland, Vestfold og Telemark og Rogaland har færrest medlemskap sammenlignet med innbyggertallet i disse fylkene. 7 av 11 idrettskretser har lavere eller lik medlemstetthet som gjennomsnittet, med andre ord drar medlemstettheten i et fåtall kretser gjennomsnittet opp.

Se vedlegg 4 for mer innsikt i utviklingen i seksårsperioden og antall medlemmer fordelt på kjønn og alder.

2.4 UTVIKLING I KVINNERS MEDLEMSKAP

Utvikling i kvinneandel er kommentert under de enkelte kapitlene foran og etter, men det gis i tillegg en samlet fremstilling i dette delkapittelet.

Medlemskap jenter/kvinner	2015	2016	2017	2018	2019	2020	2021	Utvikling siste seks år		
								Antall	Prosent	Prosent justert for befolknings- vekst
0-5 år	38 724	38 135	36 053	35 876	35 388	29 441	32 988	-5 736	-14,8 %	-7,3 %
6-12 år	224 613	231 586	236 272	238 039	233 585	212 682	214 440	-10 173	-4,5 %	-4,9 %
13-19 år	141 658	147 093	147 792	149 263	150 301	133 664	131 606	-10 052	-7,1 %	-7,5 %
20-25 år	57 530	60 691	58 439	59 574	56 709	53 167	55 301	-2 229	-3,9 %	-1,2 %
26+	304 096	309 877	311 085	316 567	317 435	286 490	287 645	-16 451	-5,4 %	-11,3 %
Totalt	766 621	787 382	789 641	799 319	793 418	715 444	721 980	-44 641	-5,8 %	-9,3 %
Kvinneandel	40,6 %	41,0 %	41,0 %	41,2 %	41,1 %	40,8 %	40,5 %	Endring kvinneandel	-0,1 %	

Antall kvinnelige medlemskap er redusert med omtrent 45 000 siste seks år. Dette er en nedgang på 5,8 prosent. Alle aldersgrupper for jenter/kvinner har en økning siste år, med unntak av aldersgruppen 13-19 år som har en nedgang på rundt 2000 medlemmer i 2021. Den største økningen i 2021 blant jenter/vinner ser vi i aldersgruppen 0-5 år.

Tabellen nedenfor viser utviklingen i andelen kvinnelige medlemskap fra 2015 til 2021 i prosent.

	2015	2016	2017	2018	2019	2020	2021	Siste seks år
0-5 år	50,6 %	51,1 %	51,1 %	51,4 %	51,0 %	50,3 %	49,9 %	-0,7 p.p.
6-12 år	45,7 %	46,6 %	46,7 %	47,0 %	47,1 %	46,4 %	46,4 %	0,7 p.p.
13-19 år	43,2 %	43,7 %	43,8 %	44,1 %	44,5 %	44,1 %	43,5 %	0,3 p.p.
20-25 år	38,5 %	39,2 %	38,9 %	39,6 %	38,6 %	39,8 %	39,8 %	1,3 p.p.
26+	36,0 %	36,1 %	36,1 %	36,1 %	36,1 %	35,9 %	35,4 %	-0,6 p.p.
Totalt	40,6 %	41,0 %	41,0 %	41,2 %	41,1 %	40,8 %	40,5 %	-0,1 p.p.

I seksårsperioden har kvinneandelen vært relativt stabil, med en minimal nedgang på 0,1 prosentpoeng siden 2015. Økningen er størst blant unge voksne mellom 20-25 år, og størst reduksjon finner vi blant de yngste og de eldste aldersgruppene. I seksårsperioden har aldersgruppene for barn og ungdom mellom 6-19 år prosentvis økning.

Tabellen nedenfor viser kvinneandelen i 2021 fordelt på aldersgrupper.

Medlemsskap	0-5 år	6-12 år	13-19 år	20-25 år	26+	Totalt
Jenter	32 988	214 440	131 606	55 301	287 645	721 980
Andel jenter/kvinner	49,9 %	46,4 %	43,5 %	39,8 %	35,4 %	40,5 %

Jenter og gutter innehar omtrent like mange medlemskap blant de mellom 0-5 år, deretter faller kvinneandelen jevnlig med økende alder.

2.5 MEDLEMSKAP – BEDRIFTSIDRETTSLAGENE

Det har de siste årene blitt gjennomført en opprydding i antall medlemmer i bedriftsidrettslagene. I tabellen nedenfor vises antall medlemmer fordelt på de 11 ulike bedriftsidrettskretsene i 2021. Medlemmer i bedriftsidrettslag er ikke medregnet i det totale antall medlemmer registrert gjennom ordinære idrettslag som beskrevet over, og kommer i tillegg.

Totalt er rett i underkant av 126 000 medlemmer registrert gjennom bedriftsidrettslagene i 2021. Rundt 52 000 av disse er kvinner og 74 000 er menn. Dette tilsvarer en kvinneandel blant medlemmer i bedriftsidrettslagene på 41,1 prosent, en noe høyere prosentandel kvinner enn i de ordinære idrettslagene.

Det har vært en reduksjon på rundt 13 000 medlemmer i bedriftsidrettslag fra 2020 til 2021.

Nedgangen i 2021 skyldes med stor sannsynlighet manglende rapportering fra bedriftsidrettslagene og ikke en reell nedgang i medlemstallet. Det er fortsatt knyttet usikkerhet rundt det reelle antall medlemmer i bedriftsidrettslag. Knappt 50 prosent av alle bedriftsidrettslag rapporterte sine medlemmer i 2021.

Medlemskap	Kvinner				Menn				Total	
	13-19 år	20-25 år	26+	Total	13-19 år	20-25 år	26+	Total		
Agder Bedriftsidrettskrets		0	59	2 304	2 363	5	79	3 202	3 286	5 649
Buskerud Og Vestfold Bedriftsidrettskrets	10	21	2 723	2 754	6	38	2 803	2 847	5 601	
Innlandet Bedriftsidrettskrets	6	60	4 050	4 116	13	96	4 566	4 675	8 791	
Midt-Norge Bedriftsidrettskrets	17	1 159	6 628	7 804	31	1 332	10 026	11 389	19 193	
Nordland Bedriftsidrettskrets	23	77	1 798	1 898	7	148	2 517	2 672	4 570	
Oslo og Akershus Bedriftsidrettskrets	28	553	16 141	16 722	45	1 144	25 177	26 366	43 088	
Rogaland bedriftsidrettskrets	6	56	6 069	6 131	11	141	9 148	9 300	15 431	
Telemark bedriftsidrettskrets	2	24	1 387	1 413	3	75	1 669	1 747	3 160	
Troms og Finnmark Bedriftsidrettskrets	10	50	1 189	1 249	16	85	1 623	1 724	2 973	
Vestland Bedriftsidrettskrets	60	618	5 956	6 634	78	645	7 726	8 449	15 083	
Østfold bedriftsidrettskrets	0	11	561	572	1	59	1 508	1 568	2 140	
Total	162	2 688	48 806	51 656	216	3 842	69 965	74 023	125 679	

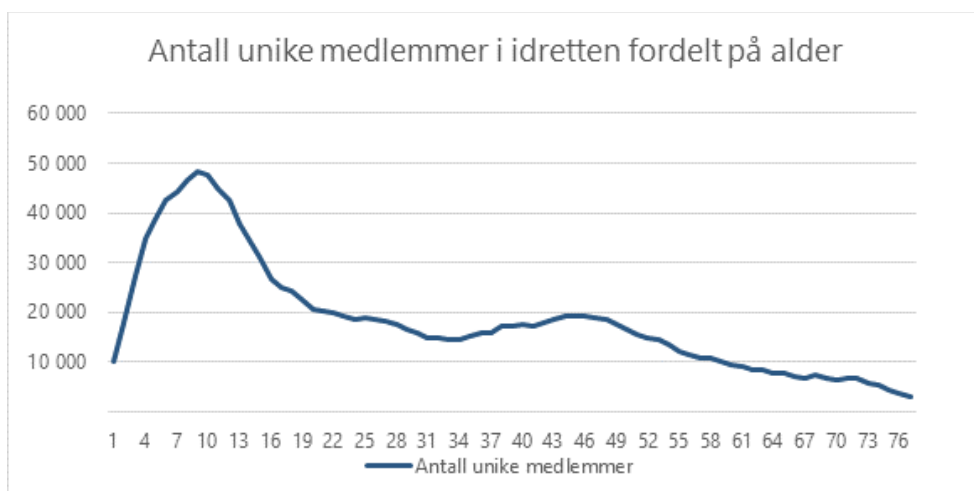
2.6 ELEKTRONISKE MEDLEMSREGISTRE

Arbeidet med at alle idrettslag skal ha integrerte medlemsystemer, løpende oppdatert.

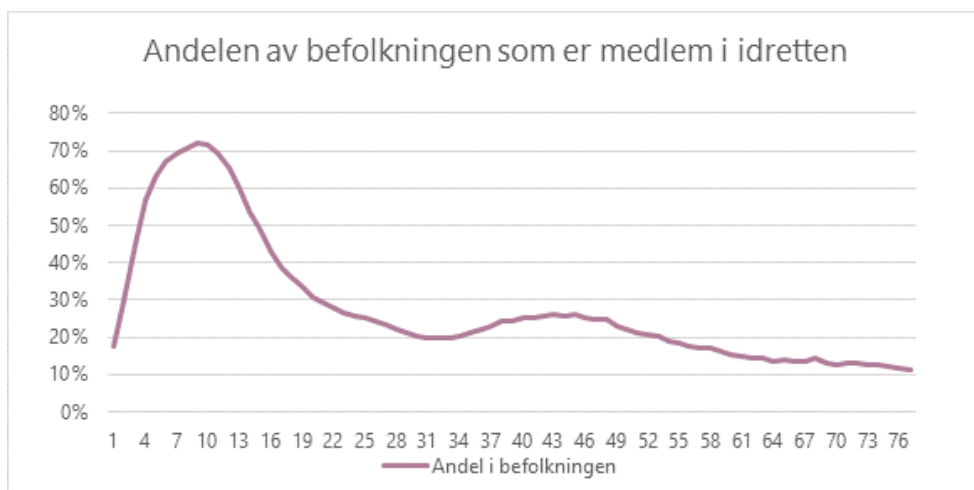
Antall medlemskap registrert i det elektroniske medlemsregisteret som oppdateres i sanntid nærmer seg antallet medlemskap rapportert i samordnet rapportering. NIF begynner å få en

relativ god oversikt over antall unike medlemmer. Alle unike medlemmer har i gjennomsnitt 1,3 medlemskap og 27,7 prosent av alle unike medlemmer er registrert i minst to grener.

Figuren nedenfor viser antall unike medlemmer i alderen 4-80 år. Det er flest unike medlemmer blant 12-åringene.

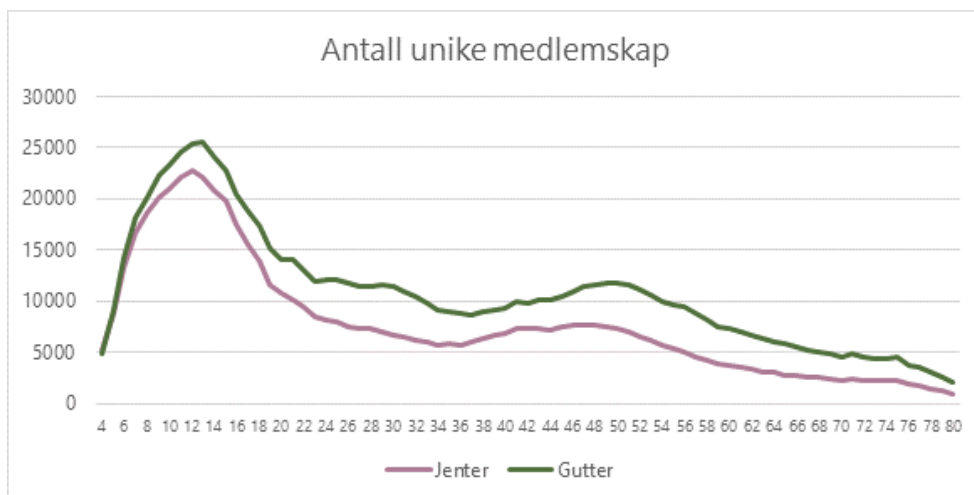


Den neste figuren viser hvor stor andel av befolkningen som er medlem i idretten i alderen 4-80 år.



Aldersgruppen med høyest andel av befolkningen som er medlem i idretten er 12- og 13-åringene. I disse aldersgruppene er over 70 prosent medlem i et idrettslag. Blant barn og ungdom mellom 7-17 år er minst 50 prosent av befolkningen medlem av et idrettslag.

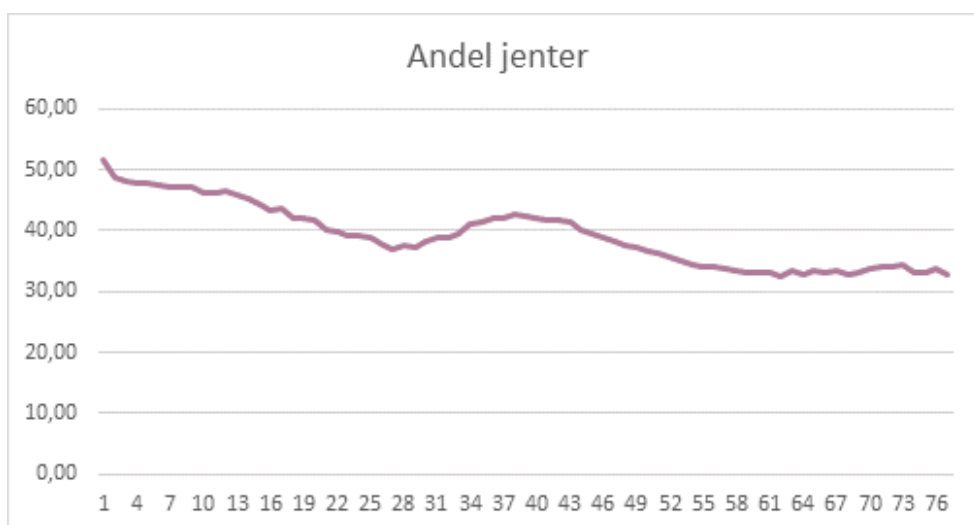
I figuren nedenfor er medlemskapene splittet på jenter og gutter.



Figuren viser at det er flest gutter i alle årskull fra femårsalder. Kun blant fireåringene er jenter i flertall. Kurvene har også to topper. Den første toppen ene er ved 12-13 års alder samlet. 12 års alder for jentene, med i underkant av 23 000 medlemskap, mens for guttene har sin topp ved 13 år, med 25 500 unike medlemskap.

Antall medlemmer reduseres så jevnt, før den stiger igjen fram mot 46-årsalder for kvinner og femtiårs alder for menn. Etter topp nummer to snur kurven og avtar gradvis med økende alder.

Andelen jenter er vist i figuren nedenfor.



Andelen jenter er størst i de yngste årskullene og faller jevnt til jentene er 32 år. Deretter stiger andelen i rundt ti år før den igjen reduseres jevnt. Blant medlemmer over 58 år ligger kvinneandelen relativt stabilt på rundt 33 prosent til rundt 80 år. Jenter/kvinner utgjør minst 40 prosent av medlemsmassen i 32 av de 77 årskullene som er vist i figuren, og minst 45 prosent til med det året de er 17.

Andelen jenter/kvinner mellom 4 og 80 år er 41,7 prosent, dvs. noe høyere enn andelen rapportert gjennom samordnet rapportering.

3 AKTIVITETSTALL

3.1 INNLEDNING

Alle betalende medlemmer som deltar regelmessig i idrettslagets ordinære treningsaktivitet, eller representerer idrettslaget i konkurranser, skal regnes som "aktive medlemmer" med tilhørighet i en konkret gruppe/gren. Med "regelmessig" menes sammenhengende deltakelse gjennom sesongen.

Betalende medlemmer med verv og ansvar for administrative oppgaver, drift og vedlikehold av anlegg mm. regnes også som "aktive medlemmer". Det samme gjør medlemmer som er trenere, lagledere eller har andre regelmessige oppgaver som bidrar til gjennomføringen av trening, konkurranser eller annen ordinær aktivitet i idrettslaget.

Et medlem kan telles flere ganger i aktivitetsstatistikken. En gutt som for eksempel spiller fotball om sommeren og ishockey om vinteren vil registreres som aktiv i begge særforbund og dermed bli talt to ganger når en presenterer det samlede aktivitetstallet for norsk idrett.

Flere særforbund organiserer flere grener. Ei jente som spiller både sandvolleyball og volleyball vil bli rapportert som aktiv i begge disse grenene. Dette er viktig for at Volleyballforbundet skal kunne følge utviklingen av antall aktive. Denne jenta vil også telles med to ganger i den akkumulerte statistikken.

En del av Studentidrettsforbundets særidrettsgrupper er også tatt opp i andre særforbund (eksempelvis Fotballforbundet og Orienteringsforbundet). Medlemmene i disse klubbene rapporteres dermed både til Studentidrettsforbundet og klubbens andre "ordinære" særforbund. I det samlede aktivitetstallet for norsk idrett er imidlertid disse medlemmene kun talt med én gang, noe som betyr at tallet som presenteres som norsk idretts samlede aktivitetstall for 2021 er noe lavere enn summen av de ulike forbundenes aktivitetstall.

Som beskrevet i kapittel 2.5 som omhandler bedriftsidrettens medlemskap er det en viss usikkerhet knyttet til disse. En har derfor bestemt at bedriftsidrettens medlemstall også benyttes som aktivitetstall.

Kapitlene 3.2-3.4 viser utviklingen i aktivitetstall for de ordinære idrettslagene. Data fra bedriftsidrettslagene er ikke hensyntatt i disse kapitlene.

3.2 SAMLET AKTIVITETSTALL FOR NORSK IDRETT

	2015	2016	2017	2018	2019	2020	2021	Siste 6 år	Siste år
Antall aktive	1 538 091	1 553 827	1 606 225	1 598 461	1 599 532	1 538 655	1 525 355	-12 736	-13 300
Utvikling pr år		1,0 %	3,4 %	-0,5 %	0,1 %	-3,8 %	-0,9 %	-0,8 %	-0,9 %

Norsk idrett har de siste seks årene hatt en nedgang i antall aktive på 0,8 prosent. I 2021 er nedgangen på 0,9 prosent. Både 2020 og 2021 har vært preget av pandemi, nedstengninger og restriksjoner og er trolig hovedårsak til denne nedgangen i antall aktive de to siste årene.

3.3 KJØNNSFORDELING

	2015	2016	2017	2018	2019	2020	2021	Siste 6 år	Siste år	%-vis vekst siste 6 år
Jenter/kvinner	627 548	636 109	659 510	658 946	660 102	630 503	618 356	-9 192	-12 147	-1,5 %
Gutter/menn	910 543	917 718	946 715	939 515	939 430	908 152	906 999	-3 544	-1 153	-0,4 %
Totalt	1 538 091	1 553 827	1 606 225	1 598 461	1 599 532	1 538 655	1 525 355	-12 736	-13 300	-0,8 %
Andel Jenter	40,8 %	40,9 %	41,1 %	41,2 %	41,3 %	41,0 %	40,5 %			

Antall aktive jenter/kvinner har fortsatt nedgangen fra 2020 til 2021 med 0,5 prosentpoeng. I seksårsperioden har kvinneandelen blant aktive medlemmer blitt redusert med 0,3 prosent.

3.4 ALDERSGRUPPENES AKTIVITETSTALL

Barn 0-5 år

	2015	2016	2017	2018	2019	2020	2021	Siste 6 år	Siste år	%-vis vekst siste 6 år
Jenter 0-5 år	32 185	31 122	30 246	28 860	27 979	23 523	25 692	-6 493	2 169	-20,2 %
Gutter 0-5 år	30 060	28 422	27 885	26 615	25 961	22 446	24 977	-5 083	2 531	-16,9 %
Summert	62 245	59 544	58 131	55 475	53 940	45 969	50 669	-11 576	4 700	-18,6 %
Andel jenter	51,7 %	52,3 %	52,0 %	52,0 %	51,9 %	51,2 %	50,7 %			

Blant de yngste er aktivitetstallet redusert gjennom hele perioden med 11 500. Totalt 50 700 aktive medlemmer ble registrert i 2021, dette er en økning på 4700 barn i aldersgruppen. Jenteandelen er redusert med ett prosentpoeng i seksårsperioden. Dette er den eneste aldersinndelingen der det er en større andel jenter enn gutter.

Barn 6-12 år

	2015	2016	2017	2018	2019	2020	2021	Siste 6 år	Siste år	%-vis vekst siste 6 år
Jenter 6-12 år	227 691	232 306	239 860	239 871	236 394	222 682	220 918	-6 773	-1 764	-3,0 %
Gutter 6-12 år	266 134	265 399	271 281	268 299	265 045	253 509	252 268	-13 866	-1 241	-5,2 %
Summert	493 825	497 705	511 141	508 170	501 439	476 191	473 186	-20 639	-3 005	-4,2 %
Andel jenter	46,1 %	46,7 %	46,9 %	47,2 %	47,1 %	46,8 %	46,7 %			

Aldersgruppen 6-12 år falt med 25 000 i 2020, og har hatt et ytterligere frafall på 3 000 aktive medlemmer i 2021. I seksårsperioden er nedgangen på godt over 20 000, og størst nedgang de siste seks årene ser vi blant guttene. Jenteandelen i denne aldersgruppen var på 46,7 prosent i 2021, en økning på 0,6 prosentpoeng siden 2015.

Ungdom 13-19 år

	2015	2016	2017	2018	2019	2020	2021	Siste 6 år	Siste år	%-vis vekst siste 6 år
Jenter 13-19 år	125 283	128 993	134 259	136 547	139 877	134 672	128 392	3 109	-6 280	2,5 %
Gutter 13-19 år	162 528	163 402	169 027	167 757	168 769	164 404	162 162	-366	-2 242	-0,2 %
Summert	287 811	292 395	303 286	304 304	308 646	299 076	290 554	2 743	-8 522	1,0 %
Andel jenter	43,5 %	44,1 %	44,3 %	44,9 %	45,3 %	45,0 %	44,2 %			

Antall aktive medlemskap har økt i seksårsperioden med over 2 700 medlemmer, tross stor nedgang både i 2020 og 2021. Totalt 18 100 aktive medlemmer i aldersgruppen har falt fra gjennom disse to årene med pandemi. Jentene står for en stor del av frafallet de siste to årene, med en nedgang på rundt 11 500 i 2020 og 2021.

I seksårsperioden har derimot jentene styrket sin posisjon i denne aldersgruppen og økt med 3 100 aktive medlemmer og opp 0,7 prosentpoeng i andel jenter i aldersgruppen siden 2015. Guttene i samme aldersgruppe har hatt nedgang i antall aktive i seksårsperioden.

Unge voksne 20-25 år

	2015	2016	2017	2018	2019	2020	2021	Siste 6 år	Siste år	%-vis vekst siste 6 år
Kvinner 20-25 år	46 712	46 409	46 833	47 346	48 422	48 201	48 210	1 498	9	3,2 %
Menn 20-25 år	75 437	74 100	71 686	73 984	75 207	73 990	74 096	-1 341	106	-1,8 %
Summert	122 149	120 509	118 519	121 330	123 629	122 191	122 306	157	115	0,1 %
Andel kvinner	38,2 %	38,5 %	39,5 %	39,0 %	39,2 %	39,4 %	39,4 %			

Antall aktive i denne aldersgruppen har vært relativt stabilt både sist år og i seksårsperioden, men det er forskjeller mellom kjønnene. Kvinner har økt både i reelt antall og andel, mens det har vært nedgang blant menn de siste 6 årene. Kvinneandelen blant aktive medlemmer mellom 20-25 år har økt med 1,2 prosentpoeng siden 2015.

Antall aktive medlemmer mellom 20-25 år sett under ett, har holdt seg veldig stabilt gjennom både 2020 og 2021 (og koronapandemien) sammenlignet med aldersgruppene 13-19 år og 26 år og eldre.

Voksne 26 år +

	2015	2016	2017	2018	2019	2020	2021	Siste 6 år	Siste år	%-vis vekst siste 6 år
Kvinner 26 år +	195 677	197 279	208 312	206 292	207 430	201 425	195 144	-533	-6 281	-0,3 %
Menn 26 år +	376 384	386 395	402 836	402 860	404 448	393 803	393 496	17 112	-307	4,5 %
Summert	572 061	583 674	611 148	609 152	611 878	595 228	588 640	16 579	-6 588	2,9 %
Andel kvinner	34,2 %	33,8 %	34,1 %	33,9 %	33,9 %	33,8 %	33,2 %			

Antall aktive medlemskap har økt med 16 500 i seksårsperioden, til tross for en nedgang på rundt 23 300 aktive medlemmer i 2020 og 2021. Kvinner står for det største frafallet også i denne aldersgruppen med nær 12 300 medlemmer de siste to årene. Kvinneandelen er redusert med ett prosentpoeng siden 2015 blant våre eldste medlemmer.

Oppsummering – aldersgruppens aktivitetstall

Sett i et seksårsperspektiv viser aktivitetstallene en nedgang på 0,8 prosentpoeng. Kvinneandelen er 40,5 prosent i 2021, en nedgang på 0,3 prosentpoeng siden 2015. Det har vært en nedgang i kvinneandelen i alle aldersgrupper i 2021 med unntak av aldersgruppen 20-25 år, der den har vært stabil det siste året.

Koronapandemien (2020 og 2021 sett under ett) ser ut til å ha påvirket aktive medlemmer i alle aldersgrupper med unntak av unge voksne mellom 20-25 år. Denne aldersgruppen har holdt seg relativt stabil gjennom 2020 og 2021.

Barn 0-5 år og unge voksne 20-25 år er eneste aldersgrupper med vekst i antall medlemmer i 2021. Jenter/kvinner mellom 13-19 år og 26 år og eldre står for 94,4 prosent av frafallet i 2021. I absolutte tall er dette 12 561 av 13 300 (total nedgang i antall aktive medlemmer i 2021).

3.5 BEDRIFTSIDRETTE

Innenfor bedriftsidretten har en valgt å benytte medlemstallene også som aktivitetstall.

Kvinner			Menn			Summert		
13-19 år	20-25 år	26 år +	13-19 år	20-25 år	26 år +	Kvinner	Menn	Totalt
162	2 688	48 806	216	3 842	69 965	51 656	74 023	125 679

Det store flertallet av bedriftsidrettsforbundets medlemmer finnes naturlig nok i aldersgruppen 26 år og eldre. Kvinneandelen i bedriftsidretten er på 41,1 prosentpoeng i 2021, en økning tilsvarende 0,5 prosentpoeng siste år. Vi ønsker, som i tidligere kapittel, å gjøre oppmerksom på usikkerheten rundt det reelle medlemstallet i bedriftsidretten grunnet manglende rapportering.

3.6 PARADRETTE

	2015	2016	2017	2018	2019	2020	2021	Siste 6 år	Siste år	%-vis vekst siste 6 år
Anslag jenter/kvinner	3 120	4 129	4 277	4 640	4 645	4 713	4 088	1 593	-625	51,1 %
Anslag gutter/menn	4 654	5 974	6 394	6 651	6 449	6 758	5 951	1 297	-807	27,9 %
Anslag totalt	7 774	10 103	10 671	11 291	11 094	11 471	10 039	2 890	-1 432	37,2 %
Andel jenter/kvinner	40,1 %	40,9 %	40,1 %	41,1 %	41,9 %	41,1 %	40,7 %			

Tallene som presenteres over for aktive parautøvere i norsk idrett er svært usikre da paraidrettsutøvere ikke registreres særskilt i medlemsregistrene. NIF gjør for ordens skyld oppmerksom på at det ikke er anledning til å lagre slike data.

Tallene kan derfor variere mer fra år til år enn andre medlems- og aktivitetstall. I 2016 økte for eksempel aktivitetstallet med 37 prosent. Det presenterte tallmaterialet bør kun betraktes som

et grovt anslag på det samlede antall aktive medlemmer som innehas av parautøvere. De siste seks årene har anslaget variert mellom 7 800 og 11 500. I 2021 ble 10 000 parautøvere rapportert inn.

Tallene for 2021 viser nedgang både blant både kvinner og menn, men parautøvere har hatt en jevn økning de siste seks årene.

3.7 AKTIVE I SÆRIDRETTENE

Tabellen nedenfor viser utviklingen siste seks år til de 20 største særforbundene målt i aktivitetstall.

	2015	2021	Endring i aktivitetstall siste seks år	Prosentvis endring siste seks år	Andel av totalt aktivitetstall
Norges Fotballforbund	375 020	356 754	-18 266	-5 %	22 %
Norges Håndballforbund	120 841	131 888	11 047	9 %	8 %
Norges Bedriftsidrettsforbund	186 330	125 679	-60 651	-33 %	8 %
Norges Golfforbund	101 226	125 130	23 904	24 %	8 %
Norges Skiforbund	166839	115 045	-51 794	-31 %	7 %
Norges Gymnastikk- og Turnforbund	100 965	96 360	-4 605	-5 %	6 %
Norges Friidrettsforbund	75541	70 888	-4 653	-6 %	4 %
Norges Svømmeforbund	65448	68 785	3 337	5 %	4 %
Norges Studentidrettsforbund	33 867	40 965	7 098	21 %	2 %
Norges Tennisforbund	25 671	39 164	13 493	53 %	2 %
Norges Cykleforbund	49 495	36 690	-12 805	-26 %	2 %
Norges Skytterforbund	30 221	34 701	4 480	15 %	2 %
Norges Kampsportforbund	38 191	33 612	-4 579	-12 %	2 %
Norges Rytterforbund	30 863	32 388	1 525	5 %	2 %
Norges Klatreforbund	19170	27 610	8 440	44 %	2 %
Norges Padleforbund	19113	26 702	7 589	40 %	2 %
Norges Bandyforbund	28 260	26 431	-1 829	-6 %	2 %
Norges Motorsportforbund	22 439	24 669	2 230	10 %	1 %
Norges Volleyballforbund	20 167	22 143	1 976	10 %	1 %
Norges Orienteringsforbund	23 798	21 146	-2 652	-11 %	1 %

De 20 største særforbundene i listen ovenfor har vært inne på denne listen de siste tre årene (2019, 2020 og 2021).

Fotballforbundet er desidert størst med nærmere 357 000 aktive i 2021. Dette tilsvarer 22 prosent av alle aktive medlemmer. Ved siden av Fotballforbundet har grupper tilknyttet Håndball-, Bedrift- Golf- og Skiforbundet over 100 000 aktive medlemmer i 2021. Disse fem særforbundene var også størst i 2020.

Se vedlegg 6 for utvikling i aktivitetstall i seksårsperioden for samtlige særforbund.

27 særforbund har over 10 000 aktive medlemmer. Dette er samme antall særforbund som i 2020. Ytterligere åtte forbund har mellom 5-10 000 aktive medlemmer (en økning på ett særforbund siden 2020). Tre særforbund har under 1000 aktive (en økning på ett særforbund siden 2020), mens seks har mellom 1 000 og 2 500 aktive medlemskap.

Tabellen nedenfor viser de 15 særforbund som har hatt størst absolutt vekst blant aktive medlemmer i seksårsperioden.

	2015	2021	Endring i aktivitetstall siste seks år	Prosentvis endring siste seks år
Norges Golfforbund	101 226	125 130	23 904	24 %
Norges Tennisforbund	25 671	39 164	13 493	53 %
Norges Håndballforbund	120 841	131 888	11 047	9 %
Norges Klatreforbund	19170	27 610	8 440	44 %
Norges Padleforbund	19113	26 702	7 589	40 %
Norges Studentidrettsforbund	33 867	40 965	7 098	21 %
Norges Basketballforbund	9930	16 791	6 861	69 %
Norges Amerikanske Idretters Forbund	9532	14 344	4 812	50 %
Norges Skytterforbund	30 221	34 701	4 480	15 %
Norges Svømmeforbund	65448	68 785	3 337	5 %
Norges Dykkeforbund	6398	9 240	2 842	44 %
Norges Luftsportforbund	16203	18 896	2 693	17 %
Norges Squashforbund	3127	5 414	2 287	73 %
Norges Motorsportforbund	22 439	24 669	2 230	10 %
Norges Brettforbund	2648	4 727	2 079	79 %

Golf-, Tennis- og Håndballforbundet har alle en medlemsvekst på over 10 000 aktive medlemmer de siste seks år. Golfforbundet har desidert mest vekst med nærmere 24 000 nye aktive medlemmer siden 2015. Syv særforbund har økt med mer enn 5000 aktive medlemmer i perioden.

14 særforbund har hatt en nedgang på mer enn 1000 aktive medlemmer i perioden.

Tabellen nedenfor viser de 15 særforbund som har hatt den største prosentvise veksten i antall aktive medlemmer de siste seks år.

	2015	2021	Endring i aktivitetstall siste seks år	Prosentvis endring siste seks år
Norges Brettforbund	2648	4 727	2 079	79 %
Norges Squashforbund	3127	5 414	2 287	73 %
Norges Basketballforbund	9930	16 791	6 861	69 %
Norges Tennisforbund	25 671	39 164	13 493	53 %
Norges Amerikanske Idretters Forbund	9532	14 344	4 812	50 %
Norges Dykkeforbund	6398	9 240	2 842	44 %
Norges Klatreforbund	19170	27 610	8 440	44 %
Norges Padleforbund	19113	26 702	7 589	40 %
Norges Vannski- og Wakeboard Forbund	1742	2 350	608	35 %
Norges Golfforbund	101 226	125 130	23 904	24 %
Norges Bokseforbund	4345	5 329	984	23 %
Norges Hundekjørerforbund	3988	4 883	895	22 %
Norges Studentidrettsforbund	33 867	40 965	7 098	21 %
Norges Luftsportforbund	16203	18 896	2 693	17 %
Norges Skytterforbund	30 221	34 701	4 480	15 %

Lista over størst prosentvis vekst i seksårsperioden har en god miks av både små, mellomstore og store særforbund. Brett-, Squash- og Basketballforbundet er de tre særforbundene med størst prosentvis vekst i perioden.

Tabellen nedenfor viser de 15 særforbundene hvor nedgangen har vært størst i absolutte medlemmer i seksårsperioden. Bedrift- og Skiforbundet har begge en nedgang på over 50 000 aktive medlemmer hver. Fotballforbundet har også en nedgang på over 18 000 aktive medlemmer i perioden.

	2015	2021	Endring i aktivitetstall siste seks år	Prosentvis endring siste seks år
Norges Bedriftsidrettsforbund	186 330	125 679	-60 651	-33 %
Norges Skiforbund	166839	115 045	-51 794	-31 %
Norges Fotballforbund	375 020	356 754	-18 266	-5 %
Norges Cykleforbund	49 495	36 690	-12 805	-26 %
Norges Fleridrettsforbund	22 288	13 152	-9 136	-41 %
Norges Friidrettsforbund	75541	70 888	-4 653	-6 %
Norges Gymnastikk- og Turnforbund	100 965	96 360	-4 605	-5 %
Norges Kampsportforbund	38 191	33 612	-4 579	-12 %
Norges Skiskytterforbund	10148	5 613	-4 535	-45 %
Norges Orienteringsforbund	23 798	21 146	-2 652	-11 %
Norges Bandyforbund	28 260	26 431	-1 829	-6 %
Norges Seilforbund	16 990	15 434	-1 556	-9 %
Norges Bowlingforbund	3010	1 932	-1 078	-36 %
Norges Ake-, Bob-, og Skeletonforbund	1226	194	-1 032	-84 %
Norges Styrkeløftforbund	5333	4 449	-884	-17 %

Tabellen nedenfor viser de 20 største idrettsgrenene i 2021. Fotball er desidert størst med over 345 000 aktive medlemmer. Ytterligere har to grener over 100 000 aktive hver. 27 grener har over 10 000 aktive, mens det er over 1000 aktive i 109 grener.

De 20 største grenene i 2021			
1 Fotball	345 840	11 Innebandy	22 771
2 Golf	125 178	12 Orientering	20 759
3 Håndball	125 051	13 Gang, mosjon og turmarsj	20 144
4 Langrenn	89 927	14 Landevei	18 987
5 Gymnastikk og Breddeaktivitet	77 479	15 Volleyball	18 588
6 Svømming	65 534	16 Havpadling	17 798
7 Friidrett på bane	39 055	17 Ishockey	16 779
8 Tennis	37 314	18 Basketball	15 763
9 Pistol	28 057	19 Terreng	15 563
10 Klatring	27 610	20 Alpint	15 107

3.8 ANTALL AKTIVE MEDLEMSKAP BLANT JENTER OG KVINNER

Tabellen nedenfor viser de 20 særforbundene som har flest aktive medlemskap blant jenter og kvinner i 2021. Listen domineres stort sett av de samme forbundene som er størst totalt sett. Unntakene er Danseforbundet og Fleridrettsforbundet som har overtatt plassene til Skytter- og Motorsportforbundet som er mer mannsdominerte. De samme særforbundene fylte denne listen i 2020, med noe ulik rekkefølge.

Jenter/kvinner			Endring i	Andel av totalt
	2015	2021	aktivitetstall siste seks år	aktivitetstall for kvinner
Norges Fotballforbund	110 853	112 103	1 250	16 %
Norges Håndballforbund	82 045	86 159	4 114	13 %
Norges Gymnastikk- og Turnforbund	70 471	68 527	-1 944	10 %
Norges Bedriftsidrettsforbund	75 849	51 656	-24 193	8 %
Norges Skiforbund	70 786	48 851	-21 935	7 %
Norges Svømmeforbund	33 538	34 416	878	5 %
Norges Friidrettsforbund	36 108	32 108	-4 000	5 %
Norges Rytterforbund	27 169	28 663	1 494	4 %
Norges Golfforbund	25 055	27 579	2 524	4 %
Norges Studentidrettsforbund	15 339	19 146	3 807	3 %
Norges Tennisforbund	10 179	14 945	4 766	2 %
Norges Padleforbund	8 192	13 203	5 011	2 %
Norges Klatreforbund	8 749	12 089	3 340	2 %
Norges Kampsportforbund	12 496	11 960	-536	2 %
Norges Volleyballforbund	10 741	11 331	590	2 %
Norges Danseforbund	10 324	10 856	532	2 %
Norges Fleridrettsforbund	16 779	9 290	-7 489	1 %
Norges Orienteringsforbund	10 304	9 098	-1 206	1 %
Norges Cykleforbund	10 778	7 501	-3 277	1 %
Norges Bandyforbund	6 776	6 831	55	1 %

Fotballforbundet er størst blant jenter og kvinner med 112 000 aktive medlemskap i 2021. Fire forbund: Fotball-, Håndball-, Gymnastikk og Turn- og Bedriftsidrettsforbundet har over 50 000 aktive jenter/kvinner hver.

16 forbund har mer enn 10 000 kvinnelige medlemmer, og ytterligere seks særforbund har mer enn 5000 aktive jenter og kvinner i 2021. 12 særforbund har mindre enn 1 000 aktive jenter sist år. Totalt er det en nedgang på rundt 30 000 aktive jenter og kvinner i seksårsperioden.

Den neste tabellen viser hvilke 20 særforbund som har den høyeste kvinneandelen i 2021.

Ni særforbund har en kvinneandel på 50 prosent eller mer. Det er ett særforbund mindre enn i 2020. Rytter- og Danseforbundet har de høyeste kvinneandelene med henholdsvis 88 og 82 prosent. 23 forbund har 40 prosent eller mer.

Det er neppe noe mål i seg selv at *alle* særforbund skal ha like mange kvinnelige og mannlige medlemskap selv om det er et mål at idrettens medlemsmasse totalt sett skal speile befolkningssmassen. Åtte særforbund har en kvinneandel (og herreandel) på mellom 45 og 55 prosent. Dette er likt som i 2020.

17 særforbund har en kvinne- og herreandel på mellom 40 og 60 prosent. Det er en økning på fire forbund siden 2020. 17 særforbund har en kvinneandel på under 25 prosent i 2021. Dette er en økning på to særforbund siden 2020.

Kvinneandelen for samtlige særforbund er vist i vedlegg 11.

Jenter/kvinner			Endring i	Prosentvis	Kvinneandel i særforbundet i 2021
	2015	2021	aktivitetstall siste seks år	endring siste seks år	
Norges Rytterforbund	27 169	28 663	1 494	5 %	88 %
Norges Danseforbund	10 324	10 856	532	5 %	82 %
Norges Fleridrettsforbund	16 779	9 290	-7 489	-45 %	71 %
Norges Gymnastikk- og Turnforbund	70 471	68 527	-1 944	-3 %	71 %
Norges Håndballforbund	82 045	86 159	4 114	5 %	65 %
Norges Skøyteforbund	4 932	5 818	886	18 %	64 %
Norges Functional Fitnessforbund	0	733	733		51 %
Norges Volleyballforbund	10 741	11 331	590	5 %	51 %
Norges Svømmeforbund	33 538	34 416	878	3 %	50 %
Norges Padleforbund	8 192	13 203	5 011	61 %	49 %
Norges Hundekjørerforbund	1 674	2 367	693	41 %	48 %
Norges Studentidrettsforbund	15 339	19 146	3 807	25 %	47 %
Norges Amerikanske Idretters Forbund	5 606	6 384	778	14 %	45 %
Norges Friidrettsforbund	36 108	32 108	-4 000	-11 %	45 %
Norges Klatreforbund	8 749	12 089	3 340	38 %	44 %
Norges Orienteringsforbund	10 304	9 098	-1 206	-12 %	43 %
Norges Skiforbund	70 786	48 851	-21 935	-31 %	42 %
Norges Bedriftsidrettsforbund	75 849	51 656	-24 193	-32 %	41 %
Norges Kickboxing Forbund	1 391	1 569	178	13 %	41 %
Norges Roforbund	1 468	1 706	238	16 %	41 %

De to neste tabellene viser hvilke 15 særforbund som har størst vekst i antall medlemskap i absolutte tall og i prosent.

Jenter/kvinner			Endring i	Prosentvis
	2015	2021	aktivitetstall siste seks år	endring siste seks år
Norges Padleforbund	8 192	13 203	5 011	61 %
Norges Tennisforbund	10 179	14 945	4 766	47 %
Norges Håndballforbund	82 045	86 159	4 114	5 %
Norges Studentidrettsforbund	15 339	19 146	3 807	25 %
Norges Klatreforbund	8 749	12 089	3 340	38 %
Norges Golf forbund	25 055	27 579	2 524	10 %
Norges Rytterforbund	27 169	28 663	1 494	5 %
Norges Fotballforbund	110 853	112 103	1 250	1 %
Norges Basketballforbund	2 800	4 033	1 233	44 %
Norges Dykkeforbund	1 454	2 423	969	67 %
Norges Luftsportforbund	2 208	3 139	931	42 %
Norges Skøyteforbund	4 932	5 818	886	18 %
Norges Svømmeforbund	33 538	34 416	878	3 %
Norges Ishockeyforbund	2 125	2 987	862	41 %
Norges Amerikanske Idretters Forbund	5 606	6 384	778	14 %

Padle- og Tennisforbundet har den største absolutte veksten i seksårsperioden. Ni forbund har hatt vekst på minst 1000 nye aktive siden 2015.

Jenter/kvinner			Endring i	Prosentvis
	2015	2021	aktivitetstall siste seks år	endring siste seks år
Norges Squashforbund	653	1 211	558	85 %
Norges Dykkeforbund	1 454	2 423	969	67 %
Norges Padleforbund	8 192	13 203	5 011	61 %
Norges Vannski- og Wakeboard Forbund	554	843	289	52 %
Norges Castingforbund	68	103	35	51 %
Norges Brettforbund	916	1 371	455	50 %
Norges Tennisforbund	10 179	14 945	4 766	47 %
Norges Basketballforbund	2 800	4 033	1 233	44 %
Norges Luftsportforbund	2 208	3 139	931	42 %
Norges Hundekjørerforbund	1 674	2 367	693	41 %
Norges Ishockeyforbund	2 125	2 987	862	41 %
Norges Klatreforbund	8 749	12 089	3 340	38 %
Norges Vektløfterforbund	1 018	1 362	344	34 %
Norges Rugbyforbund	301	391	90	30 %
Norges Studentidrettsforbund	15 339	19 146	3 807	25 %

Squash-, Dykke- og Padleforbundet har hatt den største prosentvise veksten i perioden. Alle disse har over 60 prosent eller mer vekst blant aktive jenter/kvinner siden 2015.

Tabellen nedenfor viser at fotball er den største grenen blant jenter og kvinner, og den er den eneste med over 100 000 aktive i 2021.

De 20 største grenene blant jenter/kvinner i 2021			
1 Fotball	108 419	11 Orientering	8 768
2 Håndball	81 281	12 Havpadling	8 595
3 Gymnastikk og Breddeaktivitet	54 262	13 Dressur	8 524
4 Langrenn	39 329	14 Volleyball	8 450
5 Svømming	33 003	15 Friskis & Svettis	8 378
6 Golf	27 590	16 Sprang	7 554
7 Friidrett på bane	16 820	17 Øvrig ridning	7 531
8 Tennis	14 456	18 Turn	7 004
9 Klatring	12 089	19 Studentidrett	6 643
10 Gang, mosjon og turmasj	9 365	20 Alpint	6 048

3.9 ANTALL AKTIVE OG UTVIKLING INNEN DE FORSKJELLIGE ALDERSGRUPPENE

Utviklingen innenfor de forskjellige alderssegmentene er vist i tabellene nedenfor.

Barn 6-12 år

Tabellen nedenfor viser de 20 særforbundene som har flest aktive medlemskap i aldersgruppen 6-12 år. Ikke uventet er det de samme forbundene som dominerer denne lista som har flest aktive medlemskap totalt sett.

Barn 6-12 år			Endring i	Prosentvis	Andel av
	2015	2021	aktivitetstall	endring siste	aldersgruppen i
			siste seks år	seks år	2021
Norges Fotballforbund	168 635	157 605	-11 030	-7 %	33 %
Norges Håndballforbund	59 641	59 973	332	1 %	13 %
Norges Gymnastikk- og Turnforbund	50 080	51 519	1 439	3 %	11 %
Norges Svømmeforbund	38 283	42 596	4 313	11 %	9 %
Norges Skiforbund	57 686	40 919	-16 767	-29 %	9 %
Norges Friidrettsforbund	21 516	18 207	-3 309	-15 %	4 %
Norges Kampsportforbund	18 243	16 163	-2 080	-11 %	3 %
Norges Bandyforbund	9 461	9 332	-129	-1 %	2 %
Norges Tennisforbund	5 971	7 291	1 320	22 %	2 %
Norges Ishockeyforbund	6 068	5 937	-131	-2 %	1 %
Norges Basketballforbund	2 765	5 901	3 136	113 %	1 %
Norges Rytterforbund	5 435	5 306	-129	-2 %	1 %
Norges Danseforbund	4 488	4 950	462	10 %	1 %
Norges Motorsportforbund	3 706	4 544	838	23 %	1 %
Norges Cykleforbund	4 148	4 239	91	2 %	1 %
Norges Skøyteforbund	3 661	4 230	569	16 %	1 %
Norges Klatreforbund	3 684	4 176	492	13 %	1 %
Norges Orienteringsforbund	4 829	3 717	-1 112	-23 %	1 %
Norges Golfforbund	2 284	3 296	1 012	44 %	1 %
Norges Amerikanske Idretters Forbund	1 994	2 630	636	32 %	1 %

Fotballforbundet er klart størst med nærmere 158 000 aktive og har mer enn to og en halv gang så mange aktive medlemmer i aldersgruppen som Håndballforbundet som er nest størst med 60 000 aktive.

I tillegg til disse to særforbundene har Gymnastikk og Turn-, Ski- og Svømmeforbundet over 40 000 aktive medlemskap mellom 6-12 år i 2021. Disse fem særforbundene har 75 prosent av de aktive medlemmene i denne aldersgruppen.

De to neste tabellene viser hvilke 15 særforbund som har størst absolutt og prosentvis vekst i seksårsperioden.

Barn 6-12 år			Endring i	Prosentvis
	2015	2021	aktivitetstall	endring siste
			siste seks år	seks år
Norges Svømmeforbund	38 283	42 596	4 313	11 %
Norges Basketballforbund	2 765	5 901	3 136	113 %
Norges Gymnastikk- og Turnforbund	50 080	51 519	1 439	3 %
Norges Tennisforbund	5 971	7 291	1 320	22 %
Norges Golfforbund	2 284	3 296	1 012	44 %
Norges Motorsportforbund	3 706	4 544	838	23 %
Norges Brettforbund	601	1 397	796	132 %
Norges Amerikanske Idretters Forbund	1 994	2 630	636	32 %
Norges Skøyteforbund	3 661	4 230	569	16 %
Norges Klatreforbund	3 684	4 176	492	13 %
Norges Danseforbund	4 488	4 950	462	10 %
Norges Håndballforbund	59 641	59 973	332	1 %
Norges Dykkeforbund	330	653	323	98 %
Norges Kickboxing Forbund	732	990	258	35 %
Norges Badmintonforbund	1 083	1 238	155	14 %

Svømme-, Basketball- og Gymnastikk og Turnforbundet er de tre forbundene med den største absolutte veksten. 28 særforbund har hatt vekst i antall aktive barn mellom 6-12 år i perioden. Fotball- og Skiforbundet har hatt en stor nedgang i aldersgruppen, med en reduksjon på nærmere 28 000 aktive barn sammenlagt de siste seks år.

Barn 6-12 år			Endring i	Prosentvis
	2015	2021	aktivitetstall siste seks år	endring siste seks år
Norges Rugbyforbund	63	185	122	194 %
Norges Brettforbund	601	1 397	796	132 %
Norges Basketballforbund	2 765	5 901	3 136	113 %
Norges Styrkeløftforbund	42	86	44	105 %
Norges Dykkeforbund	330	653	323	98 %
Norges Studentidrettsforbund	24	46	22	92 %
Norges Bowlingforbund	72	118	46	64 %
Norges Luftsportforbund	55	84	29	53 %
Norges Golfforbund	2 284	3 296	1 012	44 %
Norges Vektløfterforbund	70	101	31	44 %
Norges Kickboxing Forbund	732	990	258	35 %
Norges Amerikanske Idretters Forbund	1 994	2 630	636	32 %
Norges Bokseforbund	572	727	155	27 %
Norges Motorsportforbund	3 706	4 544	838	23 %
Norges Tennisforbund	5 971	7 291	1 320	22 %

Rugby-, Brett- og Basketballforbundet har hatt den største prosentvise veksten i seksårsperioden blant barn 6-12 år. 27 forbund har hatt prosentvis vekst i siden 2015.

Tabellen nedenfor viser hvilke 15 særforbund som har flest av sine aktive i aldersgruppen 6-12 år.

Aktivitetstall 2021	Andel per aldersgruppe					Sum
	0-5 år	6-12 år	13-19 år	20-25 år	26 år +	
Norges Svømmeforbund	14 %	62 %	10 %	2 %	12 %	100 %
Norges Gymnastikk- og Turnforbund	20 %	53 %	12 %	2 %	13 %	100 %
Norges Kampsportforbund	1 %	48 %	20 %	5 %	25 %	100 %
Norges Skøyteforbund	4 %	47 %	15 %	4 %	30 %	100 %
Norges Håndballforbund	1 %	45 %	30 %	6 %	18 %	100 %
Norges Judoforbund	6 %	45 %	18 %	5 %	26 %	100 %
Norges Fotballforbund	2 %	44 %	27 %	6 %	21 %	100 %
Norges Fekteforbund	0 %	40 %	25 %	9 %	26 %	100 %
Norges Danseforbund	9 %	38 %	16 %	15 %	23 %	100 %
Norges Ishockeyforbund	7 %	37 %	20 %	6 %	30 %	100 %
Norges Skiforbund	5 %	36 %	17 %	5 %	37 %	100 %
Norges Bandyforbund	1 %	35 %	22 %	9 %	33 %	100 %
Norges Basketballforbund	1 %	35 %	37 %	7 %	20 %	100 %
Norges Bryteforbund	2 %	34 %	25 %	13 %	26 %	100 %
Norges Brettforbund	1 %	30 %	24 %	16 %	29 %	100 %

Mer enn halvparten av de aktive i Svømmeforbundet og Gymnastikk- og Turnforbundet er mellom 6-12 år, og ytterligere seks særforbund har 40 prosent eller mer av sine aktive i dette

alderssegmentet. 19 særforbund har mindre enn ti prosent av sine aktive i denne aldersgruppen.

Fotball er den største idrettsgrenen blant barn 6-12 år og det er mellom to og tre ganger så mange barn som spiller fotball som er med i håndball. Håndball er den nest største gren i aldersgruppen med over 57 000 aktive.

Grenene fotball, håndball, svømming og gymnastikk og breddeaktivitet og langrenn har alle over 30 000 aktive medlemmer hver blant barn 6-12 år.

De 20 største grenene i aldersgruppen 6-12 år i 2021			
1 Fotball	153 247	11 Basketball	5 801
2 Håndball	57 562	12 Alpint	5 691
3 Svømming	41 360	13 Turn	5 526
4 Gymnastikk og Breddeaktivitet	40 712	14 Karate	5 478
5 Langrenn	31 257	15 Futsal	4 358
6 Friidrett på bane	13 329	16 Klatring	4 176
7 Tennis	7 191	17 Troppsgymnastikk	3 729
8 Innebandy	6 770	18 Orientering	3 643
9 Taekwondo ITF	6 414	19 Golf	3 296
10 Ishockey	5 929	20 Teakwondo WT	3 259

Ungdom 13-19 år

Tabellen nedenfor viser de 20 særforbundene som har flest aktive medlemskap blant aldersgruppen 13-19 år.

Ungdom 13-19 år			Endring i	Prosentvis	Andel av
	2015	2021	aktivitetstall	endring siste	aldersgruppen
			siste seks år	seks år	i 2021
Norges Fotballforbund	102 000	95 940	-6 060	-6 %	33 %
Norges Håndballforbund	33 560	39 697	6 137	18 %	14 %
Norges Skiforbund	23 578	19 593	-3 985	-17 %	7 %
Norges Friidrettsforbund	13 299	13 445	146	1 %	5 %
Norges Gymnastikk- og Turnforbund	11 523	11 563	40	0 %	4 %
Norges Golfforbund	5 369	9 728	4 359	81 %	3 %
Norges Rytterforbund	9 068	8 727	-341	-4 %	3 %
Norges Volleyballforbund	7 116	8 682	1 566	22 %	3 %
Norges Svømmeforbund	6 796	7 001	205	3 %	2 %
Norges Kampsportforbund	7 817	6 844	-973	-12 %	2 %
Norges Tennisforbund	4 853	6 757	1 904	39 %	2 %
Norges Basketballforbund	3 537	6 225	2 688	76 %	2 %
Norges Bandyforbund	6 084	5 723	-361	-6 %	2 %
Norges Motorsportforbund	4 144	4 395	251	6 %	2 %
Norges Klatreforbund	2 808	3 795	987	35 %	1 %
Norges Cykleforbund	4 834	3 368	-1 466	-30 %	1 %
Norges Ishockeyforbund	2 765	3 263	498	18 %	1 %
Norges Orienteringsforbund	3 685	3 173	-512	-14 %	1 %
Norges Amerikanske Idretters Forbund	3 338	2 638	-700	-21 %	1 %
Norges Danseforbund	2 374	2 066	-308	-13 %	1 %

Også blant ungdom 13-19 år dominerer fotball og håndball. Fotball- og Håndballforbundet har nær halvparten av alle medlemskap i ungdomsidretten i 2021. Håndballforbundet har hatt positiv utvikling i denne aldersgruppen de siste seks årene.

De to neste tabellene viser hvilke 15 særforbund som har størst absolutt og prosentvis vekst i seksårsperioden

Ungdom 13-19 år			Endring i	Prosentvis
	2015	2021	aktivitetstall	endring siste
			siste seks år	seks år
Norges Håndballforbund	33 560	39 697	6 137	18 %
Norges Golf forbund	5 369	9 728	4 359	81 %
Norges Basketballforbund	3 537	6 225	2 688	76 %
Norges Tennisforbund	4 853	6 757	1 904	39 %
Norges Volleyballforbund	7 116	8 682	1 566	22 %
Norges Klatreforbund	2 808	3 795	987	35 %
Norges Ishockeyforbund	2 765	3 263	498	18 %
Norges Brettforbund	739	1 123	384	52 %
Norges Dykkeforbund	663	977	314	47 %
Norges Skøyteforbund	1 055	1 357	302	29 %
Norges Vannski- og Wakeboard Forbund	407	679	272	67 %
Norges Motorsportforbund	4 144	4 395	251	6 %
Norges Seilforbund	1 579	1 797	218	14 %
Norges Svømmeforbund	6 796	7 001	205	3 %
Norges Bokseforbund	1 733	1 935	202	12 %

Ungdom 13-19 år			Endring i	Prosentvis
	2015	2021	aktivitetstall	endring siste
			siste seks år	seks år
Norges Golf forbund	5 369	9 728	4 359	81 %
Norges Basketballforbund	3 537	6 225	2 688	76 %
Norges Vannski- og Wakeboard Forbund	407	679	272	67 %
Norges Squashforbund	204	340	136	67 %
Norges Brettforbund	739	1 123	384	52 %
Norges Dykkeforbund	663	977	314	47 %
Norges Tennisforbund	4 853	6 757	1 904	39 %
Norges Klatreforbund	2 808	3 795	987	35 %
Norges Skøyteforbund	1 055	1 357	302	29 %
Norges Volleyballforbund	7 116	8 682	1 566	22 %
Norges Håndballforbund	33 560	39 697	6 137	18 %
Norges Ishockeyforbund	2 765	3 263	498	18 %
Norges Seilforbund	1 579	1 797	218	14 %
Norges Bokseforbund	1 733	1 935	202	12 %
Norges Vektløfterforbund	638	709	71	11 %

Håndballforbundet kan vise til den største veksten blant ungdom med over 6000 nye aktive, og en prosentvis vekst på 18 prosent i seksårsperioden blant ungdom. Den største prosentvise veksten og nest største vekst i absolutt antall har Golf forbundet med henholdsvis 4300 nye aktive medlemmer. Dette tilsvarer en økning på 81 prosent i dette alderssegmentet. Vannski- og Wakeboard- og Squash- og Brettforbundet har alle en relativ vekst på over 50 prosent blant ungdom de siste 6 årene.

Også i ungdomssegmentet har Fotball- og Skiforbundet en nedgang. Totalt tilsvarer det rundt 10 000 aktive medlemmer sammenlagt for disse to forbundene i dette alderssegmentet de siste seks årene.

Den neste tabellen viser hvilke særforbund som har den største delen av sine aktive medlemmer blant ungdom. I tre av særforbundene Volleyball-, Basket og Bokseforbundet – innehas 36 prosent eller mer av ungdom.

Aktivitetstall 2021	Andel per aldersgruppe					Sum
	0-5 år	6-12 år	13-19 år	20-25 år	26 år +	
Norges Volleyballforbund	0 %	11 %	39 %	19 %	31 %	100 %
Norges Basketballforbund	1 %	35 %	37 %	7 %	20 %	100 %
Norges Bokseforbund	0 %	14 %	36 %	16 %	34 %	100 %
Norges Håndballforbund	1 %	45 %	30 %	6 %	18 %	100 %
Norges Vannski- og Wakeboard Forbund	0 %	11 %	29 %	14 %	47 %	100 %
Norges Bordtennisforbund	0 %	25 %	29 %	8 %	38 %	100 %
Norges Kickboxing Forbund	3 %	26 %	28 %	13 %	30 %	100 %
Norges Skiskytterforbund	0 %	24 %	28 %	8 %	40 %	100 %
Norges Rytterforbund	1 %	16 %	27 %	12 %	44 %	100 %
Norges Fotballforbund	2 %	44 %	27 %	6 %	21 %	100 %
Norges Bryteforbund	2 %	34 %	25 %	13 %	26 %	100 %
Norges Fekteforbund	0 %	40 %	25 %	9 %	26 %	100 %
Norges Badmintonforbund	0 %	20 %	24 %	11 %	44 %	100 %
Norges Brettforbund	1 %	30 %	24 %	16 %	29 %	100 %
Norges Bandyforbund	1 %	35 %	22 %	9 %	33 %	100 %

Fotball er den største grenen også blant ungdom mellom 13-19 år, og har 2,5 gang flere aktive medlemmer enn gren nummer to på denne listen, håndball.

De 20 største grenene i aldersgruppen 13-19 år i 2021			
1 Fotball	91 512	11 Futsal	4 457
2 Håndball	35 882	12 Innebandy	4 391
3 Langrenn	13 833	13 Beach håndball	3 817
4 Golf	9 729	14 Klatring	3 795
5 Friidrett på bane	8 658	15 Ishockey	3 260
6 Gymnastikk og Breddeaktivitet	6 971	16 Alpint	3 136
7 Tennis	6 619	17 Orientering	2 966
8 Svømming	6 424	18 Sprang	2 734
9 Volleyball	5 998	19 Motorcross	2 710
10 Basketball	5 837	20 Sandvolleyball	2 699

Unge voksne 20-25 år

Tabellen nedenfor viser de 20 største særforbundene i aldersgruppen unge voksne mellom 20-25 år, og hvor stor andel av aldersgruppen som er organisert i disse særforbundene.

Unge voksne 20-25 år			Endring i	Prosentvis	Andel av
	2015	2021	aktivitetstall siste seks år	endring siste seks år	aldersgruppen i 2021
Norges Studentidrettsforbund	25 704	29 992	4 288	17 %	21 %
Norges Fotballforbund	26 574	23 077	-3 497	-13 %	16 %
Norges Golfforbund	5 796	10 237	4 441	77 %	7 %
Norges Håndballforbund	6 705	7 392	687	10 %	5 %
Norges Bedriftsidrettslag	12 204	6 530	-5 674	-46 %	5 %
Norges Skiforbund	8 847	6 162	-2 685	-30 %	4 %
Norges Friidrettsforbund	5 971	5 506	-465	-8 %	4 %
Norges Volleyballforbund	4 093	4 166	73	2 %	3 %
Norges Rytterforbund	4 174	3 883	-291	-7 %	3 %
Norges Klatreforbund	2 274	3 798	1 524	67 %	3 %
Norges Luftsportforbund	1 984	3 229	1 245	63 %	2 %
Norges Tennisforbund	1 565	3 218	1 653	106 %	2 %
Norges Amerikanske Idretters Forbund	2 083	2 986	903	43 %	2 %
Norges Bandyforbund	3 572	2 258	-1 314	-37 %	2 %
Norges Motorsportforbund	2 330	2 094	-236	-10 %	1 %
Norges Padleforbund	1 397	1 930	533	38 %	1 %
Norges Danseforbund	1 005	1 917	912	91 %	1 %
Norges Kampsportforbund	2 127	1 759	-368	-17 %	1 %
Norges Gymnastikk- og Turnforbund	2 058	1 675	-383	-19 %	1 %
Norges Skytterforbund	1 978	1 607	-371	-19 %	1 %

Studentidrettsforbundet er det største forbundet i denne aldersgruppen etterfulgt av Fotballforbundet. 37 prosent av de aktive i aldersgruppen unge voksne tilhører disse to særforbundene.

De to neste tabellene viser hvilke 15 særforbund som har størst prosentvis og absolutt vekst blant unge voksne.

Unge voksne 20-25 år			Endring i	Prosentvis
	2015	2021	aktivitetstall siste seks år	endring siste seks år
Norges Golfforbund	5 796	10 237	4 441	77 %
Norges Studentidrettsforbund	25 704	29 992	4 288	17 %
Norges Tennisforbund	1 565	3 218	1 653	106 %
Norges Klatreforbund	2 274	3 798	1 524	67 %
Norges Luftsportforbund	1 984	3 229	1 245	63 %
Norges Danseforbund	1 005	1 917	912	91 %
Norges Amerikanske Idretters Forbund	2 083	2 986	903	43 %
Norges Håndballforbund	6 705	7 392	687	10 %
Norges Padleforbund	1 397	1 930	533	38 %
Norges Brettforbund	446	774	328	74 %
Norges Squashforbund	503	773	270	54 %
Norges Dykkeforbund	862	1 092	230	27 %
Norges Hundekjørerforbund	366	594	228	62 %
Norges Functional Fitnessforbund	0	226	226	
Norges Badmintonforbund	451	651	200	44 %

Golfforbundet og Studentidrettsforbundet har størst vekst i antall aktive unge voksne, med over 4000 nye aktive medlemmer hver de siste seks årene.

Unge voksne 20-25 år			Endring i	Prosentvis
	2015	2021	aktivitetstall siste seks år	endring siste seks år
Norges Tennisforbund	1 565	3 218	1 653	106 %
Norges Danseforbund	1 005	1 917	912	91 %
Norges Golf forbund	5 796	10 237	4 441	77 %
Norges Brettforbund	446	774	328	74 %
Norges Klatreforbund	2 274	3 798	1 524	67 %
Norges Luftsportforbund	1 984	3 229	1 245	63 %
Norges Hundekjørerforbund	366	594	228	62 %
Norges Squashforbund	503	773	270	54 %
Norges Badmintonforbund	451	651	200	44 %
Norges Amerikanske Idretters Forbund	2 083	2 986	903	43 %
Norges Padleforbund	1 397	1 930	533	38 %
Norges Bryteforbund	642	830	188	29 %
Norges Dykkeforbund	862	1 092	230	27 %
Norges Vannski- og Wakeboard Forbund	272	319	47	17 %
Norges Studentidrettsforbund	25 704	29 992	4 288	17 %

Størst prosentvis vekst blant unge voksne har Tennisforbundet hatt med 106 prosent siden 2015. Danseforbundet og Golf forbundet har hatt en vekst på 91 og 77 prosent blant unge voksne. Åtte forbund har hatt en prosentvis vekst på 50 prosent eller mer.

Tabellen nedenfor viser hvilke 15 særforbund som har den største delen av sine medlemmer i aldersgruppen unge voksne 20-25 år. Ikke overraskende har Studentidrettsforbundet sin største andel i nettopp denne aldersgruppen.

Aktivitetstall 2021	Andel pr aldersgruppe					Sum
	0-5 år	6-12 år	13-19 år	20-25 år	26 år +	
Norges Studentidrettsforbund	0 %	0 %	4 %	73 %	22 %	100 %
Norges Softball og Baseball Forbund	1 %	14 %	9 %	30 %	47 %	100 %
Norges Amerikanske Idretters Forbund	1 %	18 %	18 %	21 %	42 %	100 %
Norges Styrkeløftforbund	1 %	2 %	20 %	19 %	58 %	100 %
Norges Rugbyforbund	0 %	14 %	12 %	19 %	55 %	100 %
Norges Volleyballforbund	0 %	11 %	39 %	19 %	31 %	100 %
Norges Roforbund	1 %	5 %	13 %	18 %	63 %	100 %
Norges Cricketforbund	3 %	17 %	19 %	18 %	44 %	100 %
Norges Vektløfterforbund	0 %	3 %	21 %	17 %	59 %	100 %
Norges Luftsportforbund	0 %	0 %	3 %	17 %	79 %	100 %
Norges Brettforbund	1 %	30 %	24 %	16 %	29 %	100 %
Norges Functional Fitnessforbund	0 %	1 %	11 %	16 %	71 %	100 %
Norges Bokseforbund	0 %	14 %	36 %	16 %	34 %	100 %
Norges Danseforbund	9 %	38 %	16 %	15 %	23 %	100 %
Norges Squashforbund	0 %	2 %	6 %	14 %	77 %	100 %

De 20 største grenene i aldersgruppen 20-25 år i 2021			
1 Fotball	22 368	11 Innebandy	1 944
2 Studentidrett	11 174	12 Gang, mosjon og turmarsj	1 857
3 Golf	10 280	13 Futsal	1 717
4 Håndball	7 175	14 Svømming	1 354
5 Langrenn	4 769	15 Orientering	1 318
6 Klatring	3 798	16 Sprang	1 251
7 Volleyball	3 687	17 Friluftsliv	1 206
8 Tennis	2 977	18 Gymnastikk og Breddeaktivitet	1 190
9 Friidrett på bane	2 576	19 Basketball	1 175
10 Fallsjerm	2 384	20 Havpadling	1 148

I aldersgruppen unge voksne 20-25 år er fotball den største grenen, og studentidrett nest størst. Golf har også over 10 000 aktive medlemmer i aldersgruppen i 2021.

Voksne 26 år +

Tabellen nedenfor viser de 20 største særforbundene i aldersgruppen voksne 26 år og eldre, og hvor stor andel av aldersgruppen hvert av særforbundene har i disse i 2021.

Bedriftsidrettsforbundet er det største forbundet blant voksne med Golf forbundet som en god nummer to. Disse to forbundene har henholdsvis 119 000 og 102 000 aktive medlemmer i aldersgruppen. Fotballforbundet er det tredje største forbundet med rundt 74 000 aktive. Disse tre forbundene hadde over 40 prosent av aktive voksne medlemmer på 26 år og eldre i 2021.

Voksne 26 år +	Endring i aktivitetstall		Prosentvis endring siste seks år	Andel av aldersgruppen i 2021	
	2015	2021			
Norges Bedriftsidrettsforbund	173 204	118 771	-54 433	-31 %	17 %
Norges Golf forbund	87 662	101 677	14 015	16 %	14 %
Norges Fotballforbund	73 238	73 721	483	1 %	10 %
Norges Skiforbund	62 732	43 104	-19 628	-31 %	6 %
Norges Friidrettsforbund	30 920	31 494	574	2 %	4 %
Norges Skytterforbund	25 843	31 209	5 366	21 %	4 %
Norges Cykleforbund	37 524	27 447	-10 077	-27 %	4 %
Norges Håndballforbund	20 055	23 904	3 849	19 %	3 %
Norges Tennisforbund	12 945	21 622	8 677	67 %	3 %
Norges Padleforbund	14 657	21 548	6 891	47 %	3 %
Norges Klatreforbund	9 758	15 354	5 596	57 %	2 %
Norges Luftsportforbund	13 511	14 931	1 420	11 %	2 %
Norges Rytterforbund	11 700	14 189	2 489	21 %	2 %
Norges Motorsportforbund	12 000	13 397	1 397	12 %	2 %
Norges Gymnastikk- og Turnforbund	16 137	12 455	-3 682	-23 %	2 %
Norges Orienteringsforbund	13 112	12 434	-678	-5 %	2 %
Norges Fleridrettsforbund	18 493	11 344	-7 149	-39 %	2 %
Norges Seilforbund	12 305	10 734	-1 571	-13 %	2 %
Norges Studentidrettsforbund	6 127	9 054	2 927	48 %	1 %
Norges Bandyforbund	8 749	8 799	50	1 %	1 %

De to neste tabellene viser hvilke 15 særforbund som har størst absolutt og prosentvis vekst blant voksne 26 år og eldre.

Voksne 26 år +			Endring i	Prosentvis
	2015	2021	aktivitetstall	endring siste
			siste seks år	seks år
Norges Golf forbund	87 662	101 677	14 015	16 %
Norges Tennis forbund	12 945	21 622	8 677	67 %
Norges Padle forbund	14 657	21 548	6 891	47 %
Norges Klatre forbund	9 758	15 354	5 596	57 %
Norges Skytter forbund	25 843	31 209	5 366	21 %
Norges Amerikanske Idretters Forbund	2 029	5 978	3 949	195 %
Norges Håndball forbund	20 055	23 904	3 849	19 %
Norges Studentidretts forbund	6 127	9 054	2 927	48 %
Norges Rytter forbund	11 700	14 189	2 489	21 %
Norges Dykke forbund	4 461	6 414	1 953	44 %
Norges Squash forbund	2 302	4 185	1 883	82 %
Norges Luftsport forbund	13 511	14 931	1 420	11 %
Norges Motorsport forbund	12 000	13 397	1 397	12 %
Norges Ishockey forbund	3 617	4 941	1 324	37 %
Norges Functional Fitness forbund	0	1 016	1 016	

Golf forbundet har hatt den største økningen i antall aktive blant de over 26 år, og har økt med over 14 000 siden 2015. Fem forbund har hatt en vekst på over 5 000 aktive medlemmer i perioden.

Voksne 26 år +			Endring i	Prosentvis
	2015	2021	aktivitetstall	endring siste
			siste seks år	seks år
Norges Amerikanske Idretters Forbund	2 029	5 978	3 949	195 %
Norges Squash forbund	2 302	4 185	1 883	82 %
Norges Brett forbund	827	1 386	559	68 %
Norges Tennis forbund	12 945	21 622	8 677	67 %
Norges Klatre forbund	9 758	15 354	5 596	57 %
Norges Vannski- og Wakeboard Forbund	700	1 096	396	57 %
Norges Bokse forbund	1 173	1 814	641	55 %
Norges Studentidretts forbund	6 127	9 054	2 927	48 %
Norges Padle forbund	14 657	21 548	6 891	47 %
Norges Dykke forbund	4 461	6 414	1 953	44 %
Norges Ishockey forbund	3 617	4 941	1 324	37 %
Norges Basketball forbund	2 452	3 329	877	36 %
Norges Vektløfter forbund	1 550	2 019	469	30 %
Norges Rugby forbund	557	723	166	30 %
Norges Casting forbund	689	894	205	30 %

Størst prosentvis vekst har Amerikanske Idretters Forbund og Squash forbundet med henholdsvis 195 og 82 prosent siden 2015. 15 særforbund har hatt en økning på 30 prosent eller mer de siste seks årene.

Listen nedenfor over de 15 særforbundene som har størst andel av sine aktive medlemmer blant de over 26 år skiller seg fra tilsvarende tabeller for de andre aldersgruppene ved at disse 15 særforbundene har mellom 70 til 95 prosent av sine aktive blant voksne fra 26 år og oppover. Bedrift-, Casting- og Skytter forbundet har alle en andel på 90 prosent eller høyere.

Svømmeforbundet og Gymnastikk og Turn forbundet har lavest andel voksne aktive medlemmer over 26 år, med en andel på henholdsvis 12 og 13 prosent.

Aktivitetstall 2021	Andel pr aldersgruppe					Sum
	0-5 år	6-12 år	13-19 år	20-25 år	26 år +	
Norges Bedriftsidrettsforbund	0 %	0 %	0 %	5 %	95 %	100 %
Norges Castingforbund	0 %	2 %	3 %	4 %	91 %	100 %
Norges Skytterforbund	0 %	1 %	4 %	5 %	90 %	100 %
Norges Fleridrettsforbund	0 %	1 %	7 %	6 %	86 %	100 %
Norges Golfforbund	0 %	3 %	8 %	8 %	81 %	100 %
Norges Padleforbund	1 %	5 %	7 %	7 %	81 %	100 %
Norges Luftsportforbund	0 %	0 %	3 %	17 %	79 %	100 %
Norges Triatlonforbund	0 %	4 %	9 %	8 %	79 %	100 %
Norges Squashforbund	0 %	2 %	6 %	14 %	77 %	100 %
Norges Curlingforbund	0 %	4 %	11 %	9 %	76 %	100 %
Norges Cykleforbund	1 %	12 %	9 %	4 %	75 %	100 %
Norges Bowlingforbund	1 %	6 %	9 %	8 %	75 %	100 %
Norges Hundekjørerforbund	1 %	6 %	10 %	12 %	71 %	100 %
Norges Functional Fitnessforbund	0 %	1 %	11 %	16 %	71 %	100 %
Norges Seilforbund	0 %	10 %	12 %	9 %	70 %	100 %

Golf er den desidert største grenen blant aktive voksne medlemmer på 26 år og eldre. Fotball har over 70 000 aktive medlemmer, og langrenn over 35 000 aktive medlemmer i 2021. De 20 største grenene i denne oversikten viser også den store bredden i aktivitetstilbudet – også for den eldste aldersgruppen.

De 20 største grenene i aldersgruppen 26 år + i 2021			
1 Golf	101 681	11 Orientering	11 917
2 Fotball	72 349	12 Gang, mosjon og turmarsj	11 647
3 Langrenn	35 424	13 Gymnastikk og Breddeaktivitet	10 890
4 Pistol	25 972	14 Terreng	10 861
5 Håndball	23 517	15 Friskis & Svettis	9 595
6 Tennis	20 259	16 Kjølbåt	8 594
7 Klatring	15 354	17 Innebandy	7 156
8 Landevei	15 160	18 Svømming	6 842
9 Havpadling	14 120	19 Flattvann	6 522
10 Friidrett på bane	13 346	20 Motorcross	6 105

Oppsummering største grener

Fotball og håndball er de aller største grenene blant barn og ungdom mellom 6-19. Nesten 340 000 barn og unge er rapportert inn på disse to grenene i 2021.

Fotball er også størst blant de unge voksne mellom 20-25 år, med Studentidrett og Golf på andre- og tredjeplass. Det er rapportert nærmere 44 000 aktive medlemmer mellom 20-25 år fordelt på disse tre grenene i 2021.

Blant aktive medlemmer på 26 år og eldre er golf den største grenen med over 100 000 medlemmer. Fotball er nest størst gren i den eldste aldersgruppen.

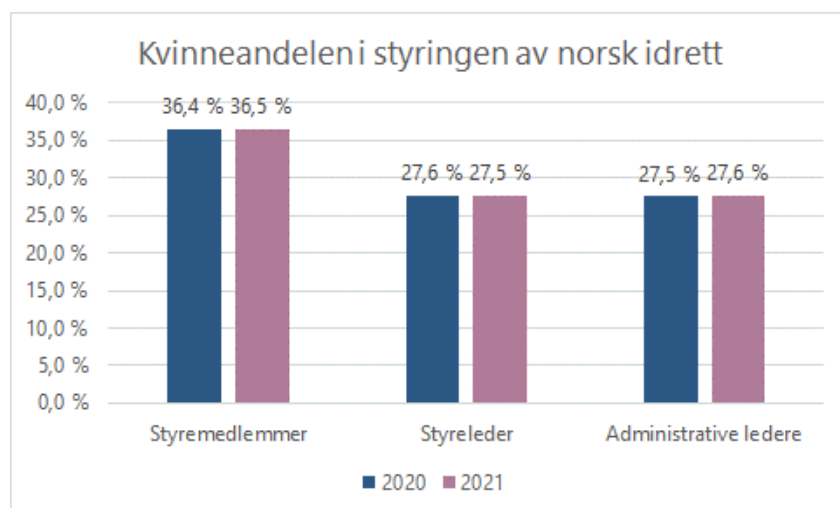
4 KJØNNS- OG ALDERSSAMMENSETNINGEN BLANT DE SOM STYRER NORSK IDRETT

Resultatene som vises i dette kapittelet, er hentet ut fra idrettens innsikts- og analyseplattform 31.12.2021. At det er små endringer fra 2020 skyldes at disse tallene tidligere har blitt tatt ut i august/september.

I tabellen nedenfor ser man kvinneandelen av styremedlemmer, styreledere og administrative ledere i de ulike organisasjonsleddene.

	Styremedlemmer	Styreleder	Administrative ledere
NIF	64,3 %	100,0 %	0,0 %
Allidrett	52,0 %	50,1 %	33,3 %
Idrettskrets	51,4 %	18,2 %	36,4 %
Særforbund	45,5 %	14,5 %	32,8 %
Bedriftsidrettskrets	43,3 %	40,0 %	40,0 %
Særkrets/Region	40,7 %	28,0 %	31,8 %
Idrettsråd	38,9 %	25,9 %	28,1 %
Idrettslag	36,4 %	25,0 %	27,6 %
Gruppe for særiddrett	36,0 %	27,9 %	27,0 %
Bedriftsidrettslag	33,9 %	25,0 %	15,8 %
Total	36,5 %	27,5 %	27,6 %

Kvinneandelen i styrene var 36,5 prosent ved utgangen av 2021. Kvinneandelen i styrene er god i sentralleddene, mens den er for lav i idrettslagene. Ser en kun på styreledere er menn sterkt overrepresentert. Andelen kvinnelige styreledere 27,5 prosent noe som er en svak nedgang fra forrige rapportering, mens både andelen kvinnelige styremedlemmer og administrative ledere har hatt en like svak økning. Tallene er lite representativt for medlemsmassen.



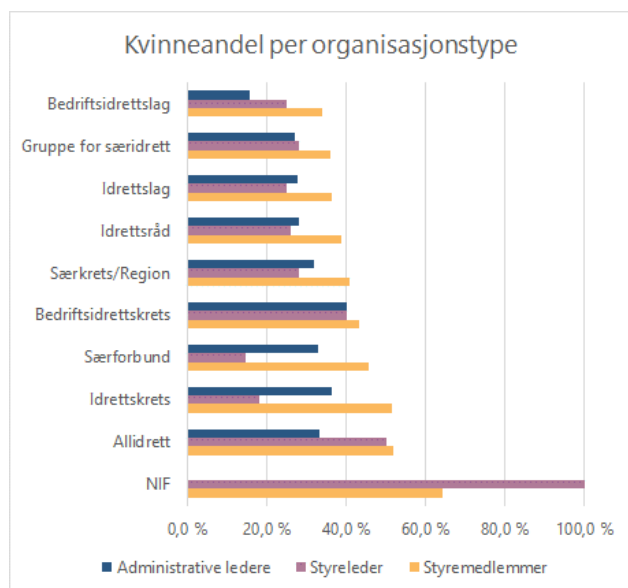
Det er et mål at styrene i norsk idrett skal gjenspeile medlemsmassen.

4.1 KVINNEANDELEN PER ORGANISASJONSTYPE

Kvinnelige idrettslagsledere:

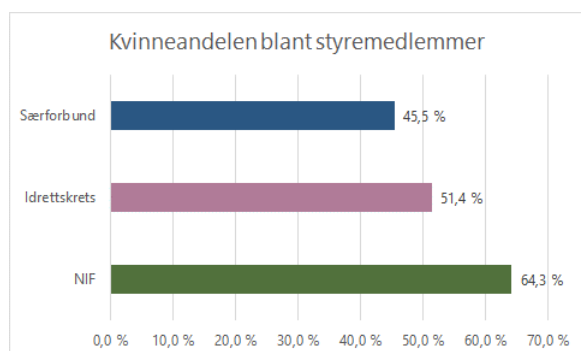
2016	2017	2018	2019	2020	2021
25,4 %	26,2 %	27,1 %	27,8 %	27,9 %	27,7 %

Ser man på kvinneandelen per organisasjonstype gjenspeiles medlemsmassen best hos bedriftsidrettskretsene, og dårligst blant styreledere i særforbund og idrettskrets.



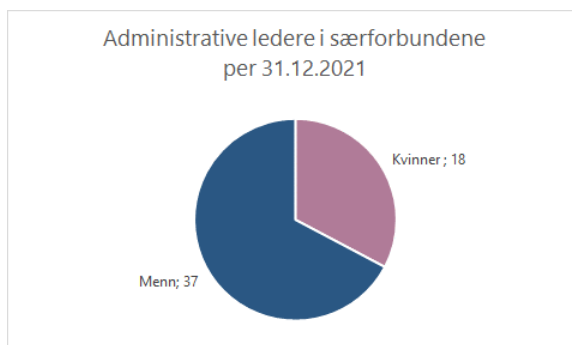
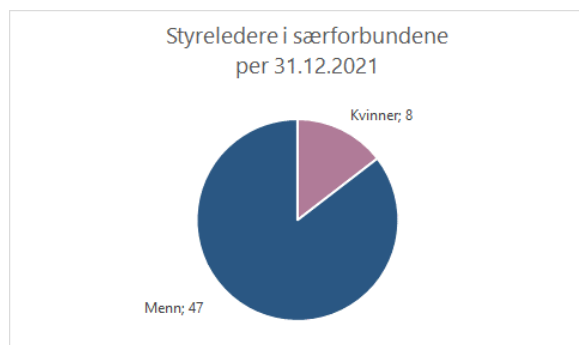
4.2 KJØNNBALANSEN I STYRINGEN AV NORSK IDRETT

Kvinneandelen for styremedlemmer i idrettsstyret, idrettskretsene og særforbundenes styrer er som følger;



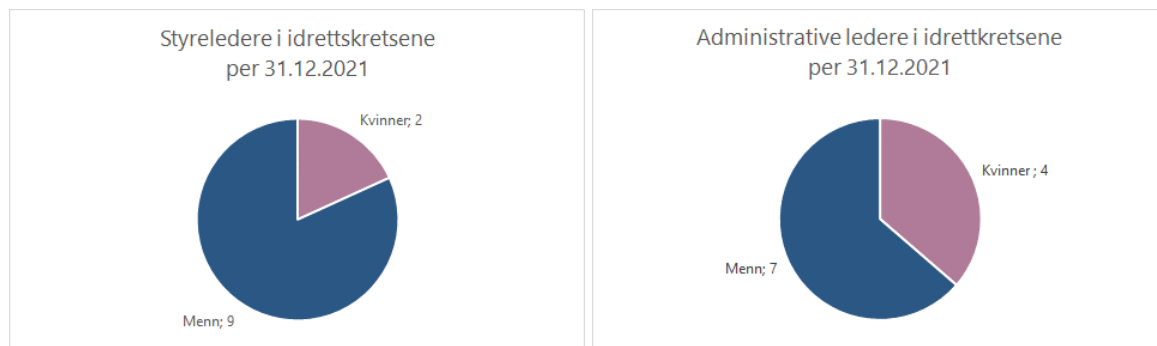
Menn er i stor grad overrepresentert blant administrative ledere på alle nivå i organisasjonen. Figurene nedenfor viser kjønnsfordelingen blant tillitsvalgte og administrative ledere i idrettskretsene og særforbundene.

Særforbundene



Det var 8 kvinner blant de 55 presidentene og 18 kvinner blant de 55 generalsekretærene ved årsskiftet. Dette gir en kvinneandel på henholdsvis 14,5 prosent og 32,8 prosent.

Idrettskretsene

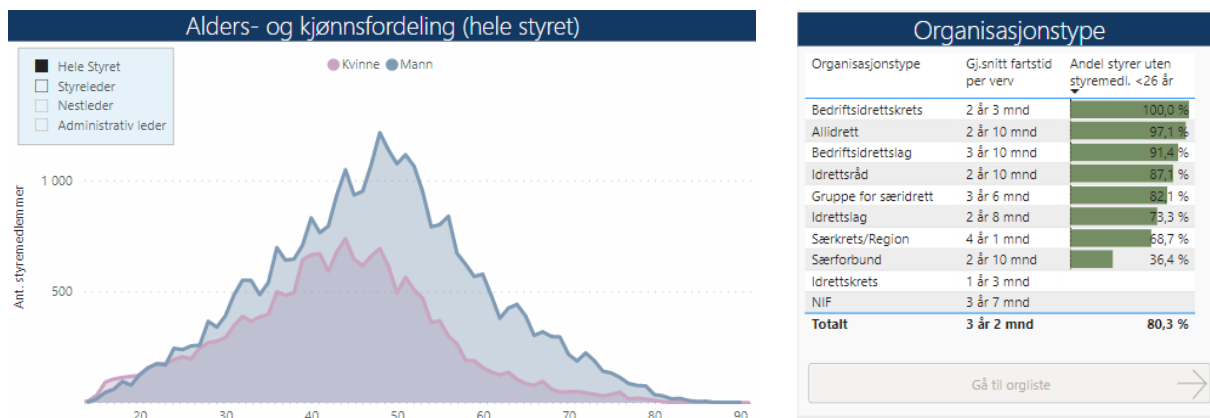


Det var 2 kvinner blant de 11 kretslederne og 4 kvinner blant de 11 organisasjonssjefene i idrettskretsene ved årsskiftet. Dette gir en kvinneandel på henholdsvis 18,2 prosent og 36,4 prosent.

4.3 STYRENES ALDERSSAMMENSETNING OG FARTSTID

Ifølge data fra idrettens kjønnsbarometer (per september 2022) er det typiske styremedlemmet i norsk idrett er en mann i aldersgruppen 44-54 år. 5 400 styremedlemmer er 26 år eller yngre. 79 prosent har ikke styremedlemmer på 26 år eller yngre.

Gjennomsnittlig fartstid for styremedlemmer i idretten er 3 år og 2 måneder, mens gjennomsnittlig fartstid i idrettslag er noe mindre, 2 år og 6 måneder.

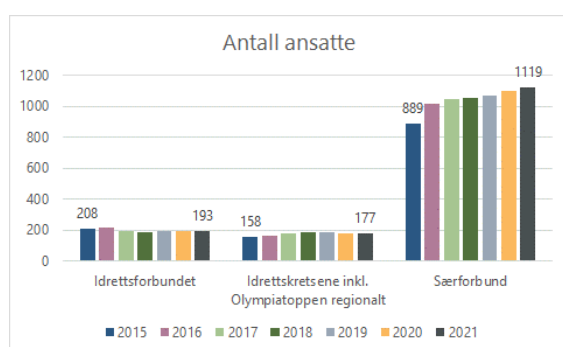


5 ANTALL ANSATTE OG ÅRSVERK I NORSK IDRETT

5.1 UTVIKLINGEN I ANTALL ANSATTE

Tabellen nedenfor viser utvikling i antall ansatte i NIF, idrettskretsene og særforbundene.

Ansatte								Endring		
	2015	2016	2017	2018	2019	2020	2021	Siste 6 år	siste 6 år	Siste år
Idrettsforbundet	208	213	194	183	190	192	193	-15	-7 %	1
Idrettskretsene inkludert Olympiatoppen regionalt	158	163	174	184	182	180	177	19	12 %	-3
Særforbund	889	1014	1044	1056	1069	1101	1119	230	26 %	18
Sum	1255	1390	1412	1423	1441	1473	1489	234	19 %	16

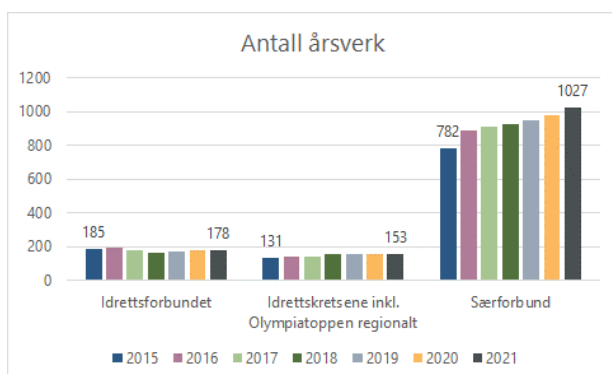


Antall ansatte er vokst med 19 prosent siste seks år. Det er stor forskjell i utviklingen i Idrettsforbundet hvor antall ansatte er redusert med 2 prosent og idrettskretsene inkludert ansatte i Olympiatoppens regioner og særforbund hvor veksten har vært henholdsvis 12 og 26 prosent. Åtte fagkonsulenter paraidrett ble overført fra NIF til idrettskretsene i 2018.

5.2 UTVIKLINGEN I ANTALL ÅRSVERK

Utviklingen i antall årsverk følger i stor grad utviklingen i antall ansatte. Både faste og midlertidige årsverk er med i oversikten.

Årsverk								Endring		
	2015	2016	2017	2018	2019	2020	2021	Siste 6 år	siste 6 år	Siste år
Idrettsforbundet	186	191	175	164	172	175	178	-8	-4 %	3
Idrettskretsene inkludert Olympiatoppen regionalt	129	137	138	154	152	154	153	24	19 %	-1
Særforbund	782	889	911	930	947	980	1027	245	31 %	47
Sum	1097	1217	1224	1248	1271	1309	1358	261	24 %	49



5.3 UTVIKLING I REGIONALT OG SENTRALT ANSATTE

Det har oppstått en usikkerhet knyttet til fordelingen mellom regionalt og sentralt ansatte fram til og med 2016. Utviklingen i regionalt og sentralt ansatte vises derfor kun fra 2017.

Ansatte

Ansatte	2017	2018	2019	2020	2021	Andel 2021	Endring siste 4 år	Siste 4 år
Sentralt	906	880	917	959	979	66 %	73	8 %
Regionalt	506	543	524	514	510	34 %	4	1 %
Sum	1412	1423	1441	1473	1489	100 %	77	5 %

66 prosent av de ansatte er ansatt sentralt, mens 34 prosent arbeider regionalt. Veksten i antall ansatte har vært størst sentralt.

Årsverk

Den prosentvise økningen i antall årsverk er størst sentralt de siste fire år.

Årsverk	2017	2018	2019	2020	2021	Andel 2021	Endring siste 4 år	Siste 4 år
Sentralt	790	767	822	846	899	66 %	109	14 %
Regionalt	434	481	449	462	459	34 %	25	8 %
Sum	1224	1248	1271	1308	1358	100 %	134	11 %

5.4 UTVIKLINGEN ANSATT I NIF

Ansatte	2015	2016	2017	2018	2019	2020	2021	Andel 2021	Endring siste 6 år	Siste 6 år
Idrettskretsene inkludert Olympiatoppen regionalt	158	163	174	184	182	180	177	48 %	19	12 %
Olympiatoppen	73	75	75	81	83	84	84	23 %	11	15 %
Sentraladministrasjonen	68	67	63	48	53	52	58	15 %	-10	-15 %
Fellestjenester	67	71	56	54	54	56	51	14 %	-16	-24 %
Sum	366	376	368	367	372	372	370	100 %	4	1 %

Nær halvparten av NIFs ansatte arbeider i idrettskretsene/Olympiatoppen regionalt, mens nær en fjerdedel arbeider i Olympiatoppen. Den prosentvise veksten har vært størst hos Olympiatoppen der antall ansatte har økt med 15 prosent siden 2015. Idrettskretsene/Olympiatoppen regionalt har fått 19 nye ansatte, mens antall ansatte sentralt og i fellestjenestene er redusert med henholdsvis 10 og 16 personer.

6 KOMPETANSEUTVIKLING

Ved omleggingen av Post 3-forvaltningen i 2013 ble gjennomførte kompetansetiltak i organisasjonen en sentral del av beregningsgrunnlaget for støtten til særforbundene. På samme måte registrerer idrettskretsene sine kompetansetiltak for å utløse kompetansetilskudd over Post 1. Det har motivert organisasjonsleddene til en mer systematisk registrering av kurs og klubb utvikling. Dette er viktig for den enkelte deltagers utvikling og idretts-CV, idrettslagenes organisasjons- og aktivitetsutvikling, og for særforbundenes mulighet for å ha oversikt over egen virksomhet og treffe med riktige kompetansetiltak i fremtiden. For NIF gir registreringen en god oversikt over særforbundene og idrettskretsenes samlede arbeid med kompetanseutvikling, og danner grunnlaget for økonomiforvaltning. I tillegg gis det i nøkkeltallsrapporten et totalbilde over norsk idretts arbeid med kompetanseutvikling i 2021, og utviklingen de siste årene inkludert satsningsområder som god kjønnsbalanse og utvikling av unge trenere og ledere.

Arbeidet med kompetanseutvikling har naturlig nok vært sterkt preget av pandemien, stans i idrettsaktivitet, strenge restriksjoner på reiser, og manglende mulighet til å avholde fysiske kurs på samme måte som i 2019. Likevel har store deler av organisasjonen lyktes med å omstille seg ved å tilpasse kurs til digital gjennomføring, utvikle nye digitale læringsformer, og gjennomføre webinarer. Læringskurven har vært bratt for organisasjonen, men de gode erfaringene med økt digitalisering ser ut til å styrke organisasjonens forutsetninger fremover gjennom mer varierte, og i noen tilfeller lettere tilgjengelige, kompetanseutviklingstiltak for idrettslagene og medlemmene.

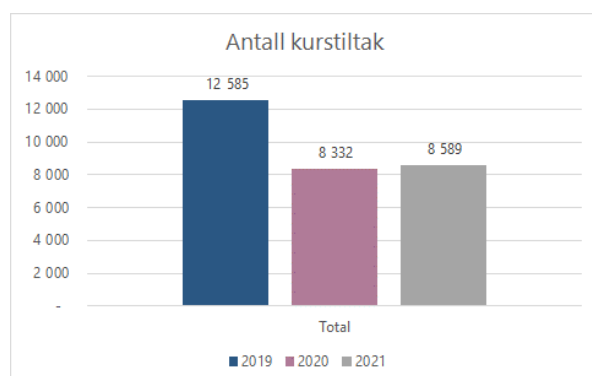
«Andre kurs»

I gjennomgangen under benyttes kategorien "andre kurs" i enkelte tabeller. Det gjenspeiler organisasjonen mangfold, både i aktivitet og arbeidsmåter. Eksempler på slike kurs er funksjonærskolering, idrettsanlegg, graderinger, sikkerhet, ferdighetsopplæring og en rekke organisatoriske møter og fellestiltak.

6.1 ANTALL TILTAK

Antall avholdte kurs i regi av idrettsorganisasjonen har i 2021 stabilisert seg og hatt en marginal økning etter betydelig nedgang i 2020.

Antall tiltak	2019	2020	2021	Siste år	2019-2021
Trenerkurs	4 922	3 161	3 313	4,8 %	-32,7 %
Lederkurs	988	664	759	14,3 %	-23,2 %
Dommerkurs	1 834	1 210	1 266	4,6 %	-31,0 %
Klubb utvikling	3 137	2 414	2 405	-0,4 %	-23,3 %
Andre kurs	1 704	883	846	-4,2 %	-50,4 %
Total	12 585	8 332	8 589	3,1 %	-31,8 %



6.2 ANTALL KURSTIMER

De ulike kursene og prosessene som gjennomføres har svært varierende timeomfang.

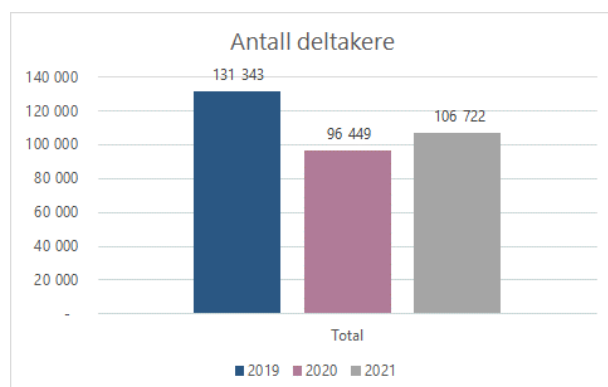
De mest omfattende kursene er trenerkurs og disse utgjør i 2021 over halvparten av alle kurstimer registrert. Det er svært positivt at så mange ønsker å utvikle sin kompetanse som trenere, og vi ser at trenerkurs har positiv vekst siste år. Innenfor klubbutvikling tyder det på at organisasjonen har klart å omstille seg til flere kurstimer både fysisk og digitalt med en vekst på hele 161,1% siden 2020. Hvert tiltak har gjennomsnittlig økt lengde i 2021 sammenlignet med 2020. Dette tyder på at i 2021 har organisasjonen kommet tilbake til mer ordinære kurstiltak sammenlignet med 2020 som i større grad var påvirket av pandemien.

Antall kurstimer	2019	2020	2021	Siste år	2019-2021
Trenerkurs	61 813	41 799	48 181	15,3 %	-22,1 %
Lederkurs	4 924	3 110	3 309	6,4 %	-32,8 %
Dommerkurs	14 199	8 966	8 856	-1,2 %	-37,6 %
Klubbutvikling	8 958	2 414	6 303	161,1 %	-29,6 %
Andre kurs	24 780	22 081	18 572	-15,9 %	-25,1 %
Total	114 674	78 370	85 221	8,7 %	-25,7 %

6.3 ANTALL DELTAKERE PÅ KURS

Antall deltagere på de ulike tiltakene er igjen i vekst etter det første utfordrende pandemi-året. I tiden fram til 2016 opplevde NIF en voldsom økning, denne økningen har fortsatt, men veksten har flatet noe ut. Deler av økningen kan tilskrives en oppdeling av noen av de lange kursene i enkeltmoduler, hvor dermed de samme deltagerne telles flere ganger i løpet av et utdanningsløp, f.eks. trenerkurs. Det er en positiv økning fra 2020 til 2021.

Kursdeltagelse	2019	2020	2021	Siste år	2019-2021
Trenerkurs	49 000	40 391	44 878	11,1 %	-8,4 %
Lederkurs	13 281	12 038	11 119	-7,6 %	-16,3 %
Dommerkurs	27 236	18 439	21 471	16,4 %	-21,2 %
Klubbutvikling	21 151	17 249	21 166	22,7 %	0,1 %
Andre kurs	20 675	8 332	8 088	-2,9 %	-60,9 %
Total	131 343	96 449	106 722	10,7 %	-18,7 %



6.4 ANDELEN KVINNER I KOMPETANSEUTVIKLING

Et mål siste år i norsk idrett er å engasjere flere kvinner og unge i trener- og lederroller. En måleparameter for dette er å se på disse gruppernes deltagelse i kompetanseutvikling.

Kvinner

Andelen kvinner som deltar i kompetanseutviklingstiltak lå i 2019 og 2020 rundt 38,5 prosent og har økt i 2021. Totalen for alle tiltak viser en kvinneandel på 42,1 prosent, marginalt over kvinneandelen i medlemsmassen som er på ca. 41 prosent. I alle kurs som avholdes av NIF er det mål om 50 prosent deltagelse av hvert kjønn.

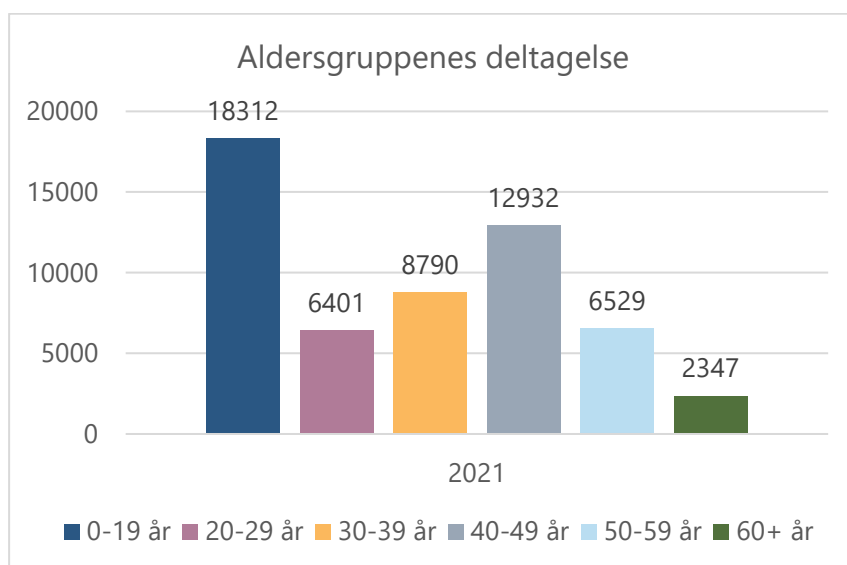
Andel kvinner	2019	2020	2021	Siste år	2019-2021
Trenerkurs	36,2 %	37,2 %	40,3 %	8,3 %	11,3 %
Lederkurs	37,4 %	37,8 %	35,9 %	-5,0 %	-4,0 %
Dommerkurs	38,8 %	38,6 %	42,4 %	9,8 %	9,3 %
Klubbutvikling	37,6 %	42,1 %	43,5 %	3,3 %	15,7 %
Andre kurs	41,6 %	38,4 %	45,7 %	19,0 %	9,9 %
Total	38,5 %	38,6 %	42,1 %	9,1 %	9,4 %

6.5 ALDERSGRUPPENES DELTAKELSE

Deltakelsen innenfor aldersgruppene viser stor deltagelse i ungdomssegmentet. Som i tidligere år ser vi at den største deltagelsen er i alderssegmentene 13-19 år og 35-50 år. Aldersgruppen 13-19 er den samme aldersgruppen som opplever en stor del av frafallet som aktiv i idretten. Det at denne gruppen i stor grad benytter seg av kurs- og kompetansetiltak kan være et tegn på at en del ønsker å bli kompetente til å fylle andre roller innenfor idretten.

Aldersgruppenes deltagelse	2019	2020	2021	Siste år	2019-2021
0-19 år	22 138	15 434	18 312	18,6 %	-17,3 %
20-29 år	7 638	6 359	6 401	0,7 %	-16,2 %
30-39 år	10 479	8 541	8 790	2,9 %	-16,1 %
40-49 år	15 538	12 462	12 932	3,8 %	-16,8 %
50-59 år	7 010	5 840	6 529	11,8 %	-6,9 %
60+ år	2 729	2 069	2 347	13,4 %	-14,0 %

Denne tabellen viser individuelle deltagere, og summen er derfor noe lavere enn totalt antall deltagelser siden enkelte har deltatt på flere kurs.



6.6 DE UNGES TRENER- OG LEDERUTVIKLING

Trenerutvikling innenfor de unge aldersgruppene er viktig med tanke på grunnlaget for å ta et aktivt ansvar for utviklingen av aktivitetstilbudet. Utviklingen på antall unge på trenerkurs er positiv.

Disse tabellene viser individuelle deltagere, og summen er derfor noe lavere enn totalt antall deltagelser siden enkelte har deltatt på flere kurs.

Trenerutvikling

De unges trenerutvikling	2019	2020	2021	Siste år	2019-2021
0-19	5 495	5 265	6 537	24,2 %	19,0 %
20-29	3 004	2 930	3 375	15,2 %	12,4 %

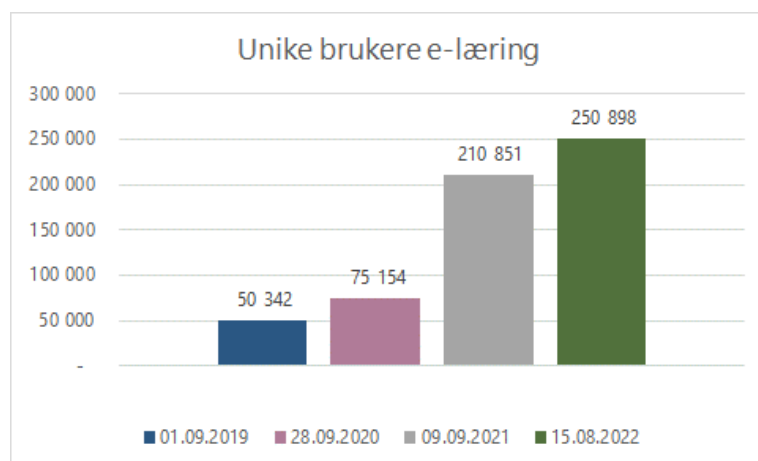
Lederutvikling

De unges lederutvikling	2019	2020	2021	Siste år	2019-2021
0-19	697	333	401	20,4 %	-42,5 %
20-29	690	659	638	-3,2 %	-7,5 %

6.7 E-LÆRING

E-læringen har de siste årene fått en stadig mer sentral plass i kompetansehevingen i organisasjonen, og særlig på trenerutvikling. Samtidig som antallet tilgjengelige e-kurs har økt, har også utviklingen i unike brukere i idrettens e-læringsportal vært økende, og det er per 15.08 2022 over 250 000 unike brukere.

Hovedårsaken til denne voldsomme økningen er gjennomføring av «koronavettkurs» som enkelte særforbund gjorde obligatorisk for å få delta i idrettsaktivitet i 2020. Like fullt har det vært en økning av antall unike brukere over tid, mye av denne økningen skyldtes en økt satsing på e-kurs i koronatiden hos flere særforbund. Økningen fra september 2021 til august 2022 var på over 19 prosent, mens økningen fra 2020 til 2021 var på over 180 prosent.



7 SENTRALLEDDENES ØKONOMI

Sentralleddene rapporterer nøkkeltall til NIF hvert år som en del av oversendelsen av revidert og vedtatt årsregnskap, samt styrenes årsberetning. Nøkkeltallene er lagt ved som vedlegg til denne rapporten:

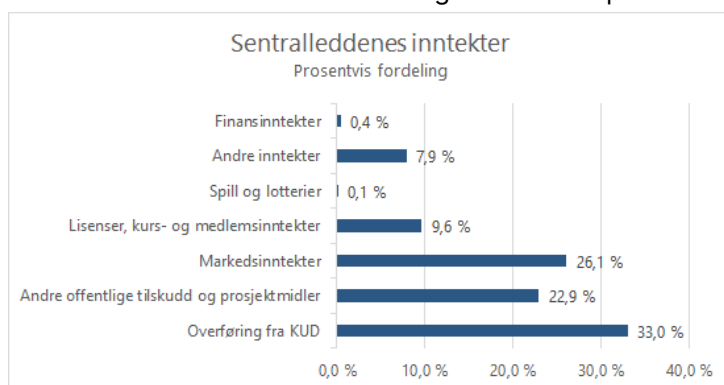
- Vedlegg 1: Sentralleddene samlede nøkkeltall
- Vedlegg 2: Idrettskretsenes nøkkeltall
- Vedlegg 3: Særforbundenes nøkkeltall

7.1 SENTRALLEDDENES INNTEKTER

Tabellen nedenfor viser sentralleddenes inntekter. I tallene til NIF sentralt er tilskudd fra NIF til idrettskretser og særforbund trukket ut. Dette er gjort for at ikke disse midlene skal tas med både hos NIF og hos idrettskretsene eller særforbundene. Lokale aktivitetsmidler (LAM), og vare- og tjenestemoms til andre organisasjonsledd, ligger inne i NIFs tall over andre offentlige tilskudd og prosjektmidler, som i 2021 også inkluderte koronastøtte. Lokale aktivitetsmidler utgjør 13 prosent av spillemidlene til idrettsformål, og i 2021 økte lokale aktivitetsmidler med over 100 millioner kroner som følge av økningen i Norsk Tippings overskudd.

Inntekter	NIF sentralt	Idrettskretser	Særforbund	Totalt	Andel
Overføring fra KUD	708 897 426	91 080 063	658 594 838	1 458 572 327	33,0 %
Andre offentlige tilskudd og prosjektmidler	679 606 673	167 711 042	164 477 668	1 011 795 383	22,9 %
Markedsinntekter	51 512 000	823 810	1 101 635 159	1 153 970 969	26,1 %
Lisenser, kurs- og medlemsinntekter	0	2 399 049	422 548 278	424 947 327	9,6 %
Spill og lotterier	0	293 222	2 634 605	2 927 827	0,1 %
Andre inntekter	103 430 000	31 569 355	215 032 001	350 031 356	7,9 %
Sum driftsinntekter	1 543 446 099	293 876 541	2 564 922 549	4 402 245 189	99,6 %
Finansinntekter	3 734 000	614 337	14 775 337	19 123 674	0,4 %
Sum inntekter	1 547 180 099	294 490 878	2 579 697 886	4 421 368 863	100 %

Inntektene domineres av overføring fra Kulturdepartementet og markedsinntekter. Disse to

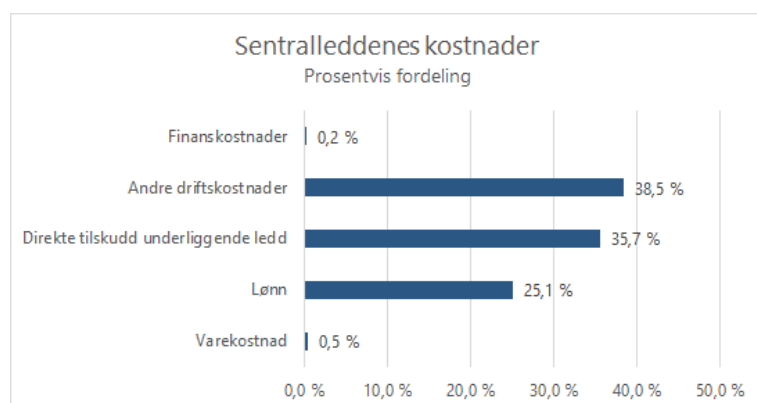


inntektskildene står for henholdsvis 33 og 26 prosent av samtlige inntekter. Det er i all hovedsak de store særforbundene som har vesentlige markedsinntekter. Den tredje store inntektskilden er «andre offentlige tilskudd og prosjektmidler», herunder moms-kompensasjon, koronastøtte, midler fra Stiftelsen DAM, Stiftelsen VI, NORAD m.flere.

7.2 SENTRALLEDDENES KOSTNADER

Tabellen nedenfor viser kostnadene til NIF sentralt, idrettskretsene og særforbundene.

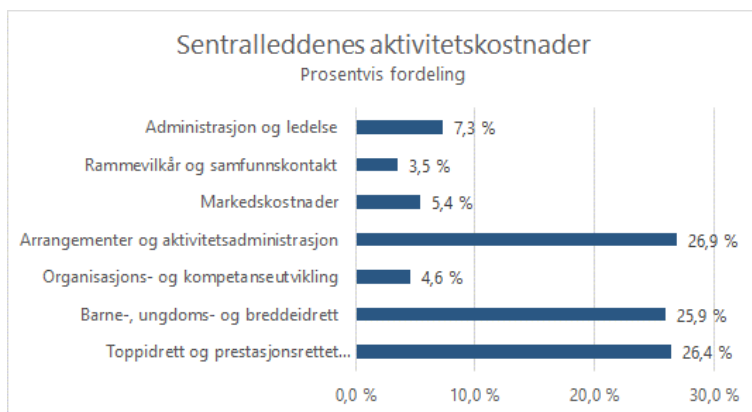
Kostnader	NIF sentralt	Idrettskretser	Særforbund	Totalt	Andel
Varekostnad	596 000	369 560	19 356 243	20 321 803	0,5 %
Lønn	179 113 000	112 255 367	804 910 429	1 096 278 796	25,1 %
Direkte tilskudd underliggende ledd	1 148 662 099	103 496 036	304 839 473	1 556 997 608	35,7 %
Andre driftskostnader	215 736 000	72 119 488	1 390 862 806	1 678 718 294	38,5 %
Sum driftskostnader	1 544 107 099	288 240 451	2 519 968 951	4 352 316 501	99,8 %
Finanskostnader	162 000	167 255	10 200 611	10 529 866	0,2 %
Sum kostnader	1 544 269 099	288 407 706	2 530 169 562	4 362 846 367	100,0 %



7.3 SENTRALLEDDENES AKTIVITETSKOSTNADER

Tabellen nedenfor viser aktivitetskostnadene for NIF sentralt, idrettskretser og særforbund, fordelt etter hovedbruken. Som tidligere år er det tre poster som dominerer; arrangement og aktivitetsadministrasjon utgjør om lag 27 prosent av totalen, mens toppidrett og prestasjonsrettet talentutvikling utgjør 26,4 prosent og barne-, ungdoms- og breddeidrett utgjør om lag 26 prosent. Andelen som brukes til administrasjon og ledelse er kun 7,3 prosent.

Aktivitetskostnader	NIF sentralt	Idrettskretser	Særforbund	Totalt	Andel
Toppidrett og prestasjonsrettet talentutvikling	133 719 202	36 126 846	981 907 531	1 151 753 579	26,4 %
Barne-, ungdoms- og breddeidrett	508 773 666	138 869 171	482 998 139	1 130 640 976	25,9 %
Organisasjons- og kompetanseutvikling	7 048 111	37 529 648	156 152 677	200 730 436	4,6 %
Arrangementer og aktivitetsadministrasjon	810 324 099	15 283 005	346 679 978	1 172 287 082	26,9 %
Markedskostnader	23 498 746	72 535	210 630 359	234 201 640	5,4 %
Rammevilkår og samfunnskontakt	41 848 894	33 851 507	78 305 157	154 005 558	3,5 %
Administrasjon og ledelse	19 057 382	26 674 993	273 495 721	319 228 096	7,3 %
Sum kostnader fordelt på sektorene	1 544 270 100	288 407 705	2 530 169 562	4 362 847 367	100 %



7.4 NIF SENTRALT SINE BRUTTOINNTEKTER OG -KOSTNADER

I kapitlene 7.1-7.3 er tilskudd fra NIF til idrettskretser og særforbund trukket ut fra NIF sentralt. Nedenfor følger en oversikt over inntekter og kostnader som inkluderer disse overføringene.

Brutto inntekt	NIF sentralt	Andel
Overføring fra KUD (NIF for IK og SF)	1 336 293 000	58,2 %
Andre offentlige tilskudd og prosjektmidler	801 886 000	34,9 %
Markedsinntekter	51 512 000	2,2 %
Lisenser, kurs- og medlemsinntekter	0	0,0 %
Spill og lotterier	0	0,0 %
Andre inntekter	103 430 000	4,5 %
Sum driftsinntekter	2 293 121 000	99,8 %
Finansinntekter	3 734 000	0,2 %
Sum inntekter	2 296 855 000	100 %

Brutto kostnader	NIF sentralt	Andel
Varekostnad	596 000	0,03 %
Lønn	179 113 000	7,81 %
Direkte tilskudd underliggende ledd	1 898 337 000	82,75 %
Andre driftskostnader	215 736 000	9,40 %
Sum driftskostnader	2 293 782 000	99,99 %
Finanskostnader	162 000	0,01 %
Sum kostnader	2293945000	100 %

Aktivitetskostnader	Brutto NIF	Andel
Toppidrett og prestasjonsrettet talentutvikling	253 861 483	11,1 %
Barne-, ungdoms- og breddeidrett	665 594 696	29,0 %
Organisasjons- og kompetanseutvikling	52 875 198	2,3 %
Arrangementer og aktivitetsadministrasjon	1 237 208 601	53,9 %
Markedskostnader	23 498 746	1,0 %
Rammevilkår og samfunnskontakt	41 848 894	1,8 %
Administrasjon og ledelse	19 057 382	0,8 %
Sum kostnader fordelt på sektorene	2 293 945 000	100,0 %

8 VERDIEN AV SAMFUNNETS SAMLEDE INVESTERINGER I IDRETT

8.1 DET OFFENTLIGES BIDRAG TIL IDRETT

Statens bidrag, inkl. inntekter fra spill

Statens samlede bidrag er summen av bidrag over statsbudsjettet og inntekter fra spill (hovedsakelig spillemidler fra Norsk Tipping). I denne beregningen er det ikke gjort fratrukk for bidrag til idrettsformål utenfor den organiserte idretten.

Koronastøtten til idretten i 2021 er hentet fra Lottstift.no og «Tildelingar i krisepakkanne og andre tilskotsordninger som følge av covid-19».

For å beregne idrettens andel av overskudd fra Belago og Entreprenørbingo i 2021, er det forutsatt at idrettens andel av totaloverskudd i 2021 er lik idrettens andel i 2020. For spill på skip brukes idrettens andel fra 2020.

	2021
Momskompensasjon for varer og tjenester	637 259 034
Merverdiavgiftskompensasjon ved bygging av idrettsanlegg	343 506 760
Tilskudd til internasjonale idrettsarrangement	38 040 000
Koronastøtte til idretten	216 852 680
Norsk Tipping; Spillemidler til idrettsformål	3 230 588 000
Norsk Tipping; Grasrot og Belago	395 975 000
Andre spill	93 681 319
Statens bidrag, inkl. spillinntekter	4 955 902 793

Kommunene og fylkeskommunenes bidrag

Fylkeskommunale og kommunale driftsutgifter er hentet fra KOSTRA. Kommunale driftsutgifter er justert for kommunale driftstilskudd fra 2020, ettersom kulturstatistikken for 2021 ikke er publisert ved ferdigstilling av Nøkkeltallsrapporten 2021.

	2021
Fylkeskommunale driftsutgifter	106 360 000
Kommunale driftstilskudd	469 180 000
Kommunale driftsutgifter	5 051 034 000
Bidrag fra kommuner og fylkeskommuner	5 626 574 000

8.2 IDRETTENS BIDRAG TIL TILRETTELEGGING FOR IDRETT

Verdien av idrettens dugnadsarbeid

SSB har innstilt satellittregnskap for ideelle og frivillige organisasjoner inntil videre, fordi det ikke foreligger tilstrekkelig datagrunnlag for å gjøre beregninger for årene 2019 og 2020. Satellittregnskapet for 2021 vil eventuelt bli publisert i 2023.

For å kunne beregne verdien av den frivillige innsatsen i idretten i 2021 forutsetter NIF at den frivillige innsatsen per aktive medlemskap og lønnskonstandsekvivalenten for ulønnet arbeid/årsverk frivillighet i idretten er uendret fra 2018, som er siste år SSB har data fra i Satellittregnskap for ideelle og frivillige organisasjoner.

Justert for aktivitetstallene i 2021, 1 525 355 aktive medlemmer, gir dette en verdi på den frivillige innsatsen i 2021 på om lag 16,2 milliarder og 30 309 årsverk frivillig arbeid i idretten i 2021. Dette er verdien av selve dugnadsinnsatsen, og ikke hva dugnadsarbeiderne genererer av inntekter, som for eksempel overskudd av vaffelsalg.

Idrettens egne inntekter

Tallene for NIF, idrettskretser og særforbund er beregnet av «andre inntekter» fra Nøkkeltallsrapporteringen. For øvrige organisasjonsledd har NIF tatt utgangspunkt i totale driftsinntekter registrert i momskompensasjonsordningen og forutsatt at organisasjonsleddene drifter i null. Det er gjort fratrukk av momskompensasjon for varer og tjenester og koronastøtte, i tillegg til at det for idrettslagene er gjort fratrukk for driftsinntekter fra kommunene, lokale aktivitetsmidler (LAM), grasrotandel og spillemidler til anlegg. Det er antatt at 25 prosent av spillemidlenes post 1.1 Idrettsanlegg i kommunene er til idrettens egne anlegg. Koronastøtten til både ordinære idrettslag og bedriftsidrettslag er for enkelhets skyld trukket fra idrettslagslinjen.

	2021
NIF	158 700 000
Idrettskretser	35 700 000
Særforbund	1 756 600 000
Regioner/særkretser	399 576 528
Idrettslag	7 351 648 781
Idrettsråd	80 505 088
Bedriftsidrettslag	59 011 031
Idrettens egne inntekter	9 841 741 428
Idrettens dugnadsarbeid	16 176 536 026
Idrettens bidrag (egne inntekter og verdi av dugnad)	26 018 277 454

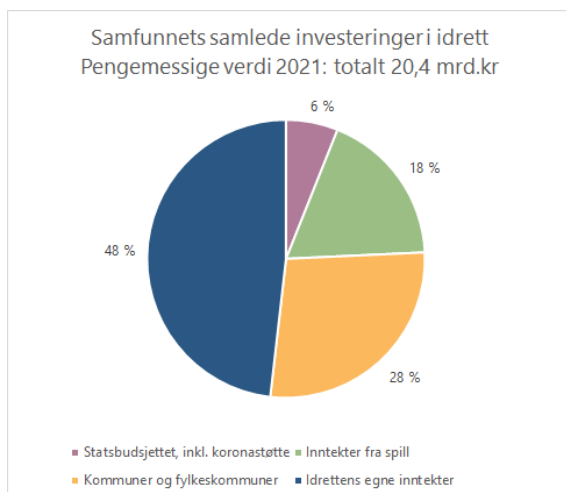
8.3 Samfunnets samlede investeringer i idrett

Ser man på den pengemessige verdien av samfunnets samlede tilrettelegging for idrett i 2021 er summen 20,4 milliarder kroner. Av dette utgjorde idrettens egne inntekter 48 prosent, mens statens bidrag utgjorde 24 prosent og kommunenes og fylkeskommunenes bidrag var på 28 prosent.

Samfunnets investeringer i idrett	kr	prosent
Statens bidrag, inkl. inntekter fra spill	4 955 902 793	24 %
Bidrag fra kommuner og fylkeskommuner	5 626 574 000	28 %
Idrettens egne inntekter	9 841 741 428	48 %
Totalt	20 424 218 221	100 %

Dersom man splitter statens bidrag i det som kommer fra statsbudsjettet og inntekter fra spill blir fordelingen som vist i tabellene nedenfor.

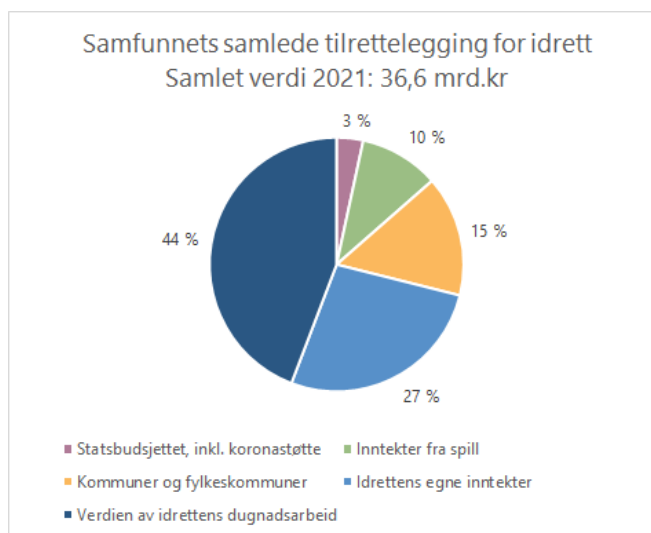
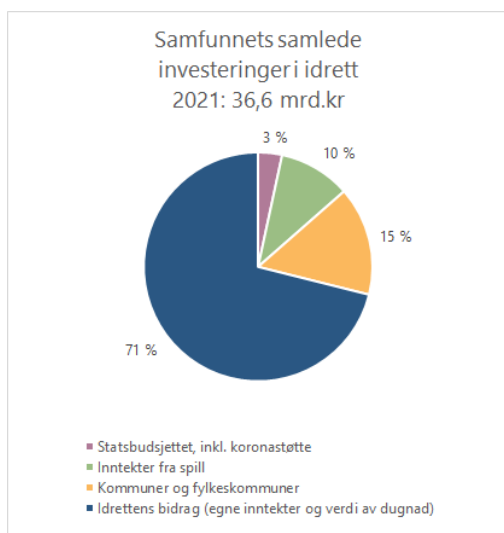
Samfunnets investeringer i idrett	kr	prosent
Statsbudsjettet, inkl. koronastøtte	1 235 658 474	6 %
Inntekter fra spill	3 720 244 319	18 %
Kommuner og fylkeskommuner	5 626 574 000	28 %
Idrettens egne inntekter	9 841 741 428	48 %
Totalt	20 424 218 221	100 %



Legger man til verdien av den frivillige innsatsen i idretten øker verdien av samfunnets samlede investeringer i idrett til 36,6 milliarder kroner. Idrettens eget bidrag blir da 71 prosent, mens statens bidrag er 14 prosent og kommunene og fylkeskommunene bidrar med 15 prosent.

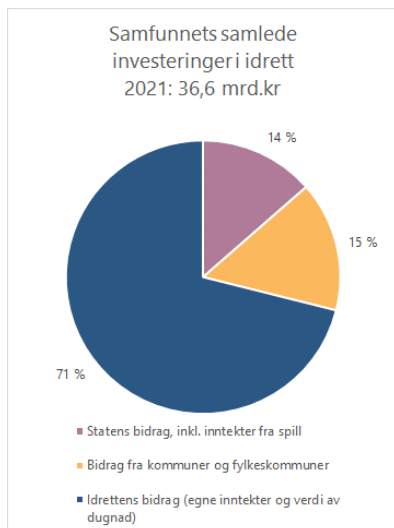
Samfunnets investeringer i idrett	mill kr	prosent
Statens bidrag, inkl. inntekter fra spill	4 955 902 793	14 %
Bidrag fra kommuner og fylkeskommuner	5 626 574 000	15 %
Idrettens bidrag (egne inntekter og verdi av dugnad)	26 018 277 454	71 %
Totalt	36 600 754 247	100,00 %

Inntektene fra spill, primært overskuddet fra Norsk Tipping til idrettsformål, utgjør 10 prosent av den verdien av den samlede tilretteleggingen for idrett, mens alle bidrag over statsbudsjettet, inkludert koronastøtte, utgjorde 3 prosent av totalen i 2021.



Dette er første gang siden Nøkkeltallsrapporten 2017 NIF har beregnet de forskjellige aktørenes investeringer i idrett. Den gang utgjorde staten, inkl. inntekter fra spill 10 prosent, mens kommunene og fylkeskommunene utgjorde 12 prosent og idrettens egne inntekter, inkludert dugnadsarbeid hele 78 prosent.

Det vil alltid være en del usikkerhet knyttet til de forskjellige størrelsene i slike beregninger. Det er likevel mulig å si at det offentliges andel av tilskuddene har økt siden 2017, men at det ikke



kan herske noen tvil om at idrettens bidrag både pengemessig og verdimesig, når dugnaden inkluderes, er vesentlig større enn tilskuddene fra det offentlige.

9 VEDLEGG

- 9.1. Sentralleddenes økonomi
- 9.2. Idrettskretsenes økonomi
- 9.3. Særforbundenes økonomi
- 9.4. Idrettskretsenes medlemstall
- 9.5. Særforbundenes aktivitetstall
- 9.6. Særforbundenes utvikling
- 9.7. Særforbundenes utvikling 6-12 år
- 9.8. Særforbundenes utvikling 13-19 år
- 9.9. Særforbundenes utvikling 20-25 år
- 9.10. Særforbundenes utvikling 26+
- 9.11. Særforbundenes utvikling kvinner

9.1 Sentralleddenes økonomi

VEDLEGG 1: NØKKELTALL 2021 - SENTRALLEDDENE SAMLET

Poster	Norges Idrettsforbund			Idrettskretsene		Særforbundene	Sentralleddene summert
	Brutto NIF	Overført SF/IK	Netto NIF	2021	2021	2021	2021
Inntekter							
Overføring fra KUD (NIF for IK og SF)	1 336 293 000	-627 395 574	708 897 426	91 080 063	658 594 838	1 458 572 327	
Andre offentlige tilskudd og prosjektmidler	801 886 000	-122 279 327	679 606 673	167 711 042	164 477 668	1 011 795 383	
Markedsinntekter	51 512 000	0	51 512 000	823 810	1 101 635 159	1 153 970 969	
Lisenser, kurs- og medlemsinntekter	0	0	0	2 399 049	422 548 278	424 947 327	
Spill og lotterier	0	0	0	293 222	2 634 605	2 927 827	
Andre inntekter	103 430 000	0	103 430 000	31 569 355	215 032 001	350 031 356	
Sum driftsinntekter	2 293 121 000	-749 674 901	1 543 446 099	293 876 541	2 564 927 549	4 402 245 189	
Finansinntekter	3 734 000	0	3 734 000	614 337	14 775 337	19 123 674	
Sum inntekter	2 296 855 000	-749 674 901	1 547 180 099	294 490 878	2 579 697 886	4 421 368 863	
Kostnader							
Varekostnad	596 000	0	596 000	369 560	19 356 243	20 321 803	
Lønn	179 113 000	0	179 113 000	112 255 367	804 910 429	1 096 278 796	
Direkte tilskudd underliggende ledd	1 898 337 000	-749 674 901	1 148 662 099	103 496 036	304 839 473	1 556 997 608	
Andre driftskostnader	215 736 000	0	215 736 000	72 119 488	1 390 862 806	1 678 718 294	
Sum driftskostnader	2 293 782 000	-749 674 901	1 544 107 099	288 240 451	2 519 968 951	4 352 316 501	
Finanskostnader	162 000	0	162 000	167 255	10 200 611	10 529 866	
Sum kostnader	2 293 945 000	-749 674 901	1 544 269 099	288 407 706	2 530 169 562	4 362 846 367	
Årsresultat	2 911 000	0	2 912 000	6 083 172	49 528 324	58 522 496	
Aktivitetskostnader							
Toppidrett og prestasjonsrettet talentutvikling	253 861 483	-120 142 281	133 719 202	36 126 846	981 907 531	1 151 753 579	
Barne-, ungdoms- og breddeidrett	665 594 695	-156 821 030	508 773 665	138 869 171	482 998 139	1 130 640 976	
Organisasjons- og kompetanseutvikling	52 875 198	-45 827 087	7 048 111	37 529 648	156 152 677	200 730 436	
Arrangementer og aktivitetsadministrasjon	1 237 208 601	-426 884 502	810 324 099	15 283 005	346 679 978	1 172 287 082	
Markedskostnader	23 498 746	0	23 498 746	72 535	210 630 359	234 201 640	
Rammevilkår og samfunnskontakt	41 848 894	0	41 848 894	33 851 507	78 305 157	154 005 558	
Administrasjon og ledelse	19 057 382	0	19 057 382	26 674 993	273 495 721	319 228 096	
Sum kostnader fordelt på sektorene	2 293 945 000	-749 674 901	1 544 270 100	288 407 706	2 530 169 564	4 362 847 367	
Balanse							
Sum eiendeler	873 318 000			343 312 498	1 530 401 372	1 873 713 870	
Sum gjeld	808 304 000			206 464 418	779 631 173	986 095 591	
Egenkapital uten restriksjoner pr. 31.12.2021	45 314 000			117 444 600	631 208 972	748 653 572	
Egenkapital med restriksjoner pr. 31.12.2021	19 700 000			19 403 479	119 561 227	138 964 706	
Sum gjeld og egenkapital	873 318 000			343 312 502	1 530 401 369	1 873 713 869	
Egenkapitalprosent (uten restriksjoner)	5,19 %			34 %	41 %	40 %	
Ansatte ressurser							
Antall ansatte personer sentralt (faste og midlertidige)	193			0	786	979	
Antall ansatte personer regionalt (faste og midlertidige)	0			157	333	490	
Sum ansatte	193			157	1 119	1 469	
Antall årsverk sentralt (faste og midlertidige)	202			0	721	923,2	
Antall årsverk regionalt (faste og midlertidige)	0			143	305	448,1	
Sum årsverk	202,0			142,7	1026,6	1371,2	

9.2 Idrettskretsenes økonomi

	Agder Idrettskrets	Innlandet Idrettskrets	Møre og Romsdal Idrettskrets	Nordland Idrettskrets	Oslo Idrettskrets	Rogaland Idrettskrets	Troms og Finnmark Idrettskrets	Trøndelag Idrettskrets	Vestfold og Telemark Idrettskrets	Vestland Idrettskrets	Viken Idrettskrets	Totalsum
INNETEKTER												
1,1 Overføring fra KUD/NIF	5 665 128	6 719 425	3 963 136	4 570 495	9 756 631	6 256 057	7 803 884	15 520 804	6 975 046	10 870 330	12 979 127	91 080 063
1,2 Andre offentlige tilskudd og prosjektmidler	4 870 130	3 933 782	3 083 832	1 990 697	88 943 165	4 026 608	9 113 111	10 401 374	6 277 970	17 264 300	17 806 073	167 711 042
1,3 Markedsinntekter	0	120 000	0	0	82 400	0	516 410	0	105 000	0	0	823 810
1,4 Lisenser, kurs- og medlemsinntekter	41 602	6 600	22 718	31 149	272 954	107 759	788 267	0	1 128 000	0	0	2 399 049
1,5 Spill og lotterier	139 009	0	0	0	43 537	0	0	0	0	110 676	0	293 222
1,6 Andre inntekter	2 084 045	1 418 616	256 810	679 265	7 599 708	6 296 845	526 489	2 954 132	898 499	3 342 368	5 512 578	31 569 355
Sum Driftsinntekter	12 799 914	12 198 423	7 326 496	7 271 606	106 698 395	16 687 269	18 748 161	28 876 310	15 384 515	31 587 674	36 297 778	293 876 541
1,9 Finansinntekter	25 242	16 763	4 452	46 174	137 868	187 050	1 518	38 118	28 401	128 751	0	614 337
Sum Inntekter	12 825 156	12 215 186	7 330 948	7 317 780	106 836 263	16 874 319	18 749 679	28 914 428	15 412 916	31 716 425	36 297 778	294 490 878
KOSTNADER												
2,1 Varekostnad	121 261	0	0	0	0	0	21 381	189 601	0	37 317	0	369 560
2,2 Lønn	8 122 574	5 707 672	4 684 664	3 459 587	19 043 191	8 535 884	8 113 299	15 526 904	6 731 687	17 301 651	15 028 254	112 255 367
2,3 Direkte tilskudd underliggende ledd	878 000	2 199 000	800 000	659 220	70 721 137	2 628 293	4 553 133	2 582 176	2 724 000	4 983 095	10 767 982	103 496 036
2,4 Andre driftskostnader	3 235 776	3 783 848	1 562 659	2 353 390	16 060 803	5 513 457	5 031 745	10 381 570	5 393 058	8 526 870	10 276 312	72 119 488
Sum driftskostnader	12 357 611	11 690 520	7 047 323	6 472 197	105 825 131	16 677 634	17 719 558	28 680 251	14 848 745	30 848 933	36 072 548	288 240 451
2,9 Finanskostnader	49 366	0	0	74	105 085	3 186	1 053	8 432	59	0	0	167 255
Sum kostnader	12 406 977	11 690 520	7 047 323	6 472 271	105 930 216	16 680 820	17 720 611	28 688 683	14 848 804	30 848 933	36 072 548	288 407 706
RESULTAT	418 179	524 666	283 625	845 509	906 047	193 499	1 029 068	225 745	564 112	867 492	225 230	6 083 172
AKTIVITETSKOSTNADER												
3,1 Toppidrett og prestasjonsrettet talentutvikling	0	0	14 250	82 224	0	7 563 948	5 928 832	11 041 229	871 051	10 625 312	0	36 126 846
3,2 Barne-, ungdoms- og breddeidrett	2 287 013	5 124 514	2 173 770	1 537 563	79 222 070	4 037 650	6 559 865	6 214 911	4 664 087	8 994 944	18 052 784	138 869 171
3,3 Organisasjons- og kompetanseutvikling	982 123	909 871	2 028 453	2 282 709	2 681 944	2 746 635	906 503	3 206 306	3 498 240	7 221 737	11 065 127	37 529 648
3,4 Arrangementer og aktivitetsadministrasjon	3 505 767	93 246	0	96 673	5 536 194	346 051	706 121	171 445	543 924	21 667	4 261 917	15 283 005
3,5 Markedskostnader	0	0	0	0	0	49 436	23 099	0	0	0	0	72 535
3,6 Rammevilkår og samfunnskontakt	2 311 050	4 414 222	894 278	1 907 270	13 496 274	1 036 774	1 837 489	2 551 956	3 696 109	1 706 085	0	33 851 507
3,7 Administrasjon og ledelse	3 321 024	1 148 668	1 936 572	565 832	4 993 734	900 326	1 758 702	5 502 836	1 575 393	2 279 188	2 692 720	26 674 995
Sum aktivitetskostnader	12 406 977	11 690 521	7 047 323	6 472 271	105 930 216	16 680 820	17 720 611	28 688 683	14 848 804	30 848 933	36 072 548	288 407 707
BALANSE												
4,1 Sum eiendeler	14 536 946	10 641 647	5 583 099	6 899 192	188 326 349	15 841 301	11 006 151	27 849 659	12 717 851	23 982 536	25 927 767	343 312 498
4,2 Sum gjeld	4 430 380	2 082 790	1 187 823	1 755 065	161 604 933	2 435 162	3 942 898	9 995 815	2 621 538	10 019 897	6 388 117	206 464 418
4,3 Egenkapital uten restriksjoner pr. 31.12	9 289 605	6 558 857	2 395 276	4 488 697	26 721 416	7 723 535	5 983 125	12 505 805	8 802 538	13 962 639	19 013 107	117 444 600
4,4 Egenkapital med restriksjoner pr. 31.12	816 961	2 000 000	2 000 000	655 430	0	5 682 604	1 080 128	5 348 039	1 293 775	0	526 542	19 403 479
Sum gjeld og egenkapital	14 536 946	10 641 647	5 583 099	6 899 192	188 326 349	15 841 301	11 006 151	27 849 659	12 717 851	23 982 536	25 927 766	343 312 497
4,7 Egenkapitalprosent (uten restriksjoner)	63,90 %	61,63 %	42,90 %	65,06 %	14,19 %	48,76 %	54,36 %	44,90 %	69,21 %	58,22 %	73,33 %	34,21 %
4,9 Likviditet	2,95	5,08	4,45	3,95	0,75	5,16	2,99	2,79	3,17	2,21	4,06	
Ansatterressurser (registrert PBI)												
5,2 Ansatte	14	9	7	5	29	10	12	21	10	19	21	157
5,4 Årsverk	11	8	6	5	27	9	11	20	9	17	19	143

9.3 Særforbundenes økonomi

	Norges Ake-, Bob-, og Skeleton-forbund	Norges Amerikanske Idretters Forbund	Norges Badmintonforbund	Norges Bandyforbund	Norges Basketballforbund	Norges Bedrifts-idrettsforbund	Norges Billjardforbund	Norges Bokseforbund
INNTEKTER								
1.1 Overføring fra KUD/NIF	2 470 770	10 187 566	6 802 261	17 289 493	10 485 640	9 912 899	3 031 301	6 075 787
1.2 Andre offentlige tilskudd og prosjektmidler	135 395	632 865	39 712	455 000	4 819 403	400 000	-81 301	0
1.3 Markedsinntekter	0	0	302 137	115 255	1 517 481	4 576 212	91 100	0
1.4 Lisenser, kurs- og medlemsinntekter	94 584	3 643 909	1 319 277	16 700 812	7 432 074	772 030	395 503	1 032 706
1.5 Spill og lotterier	0	0	247 904	125 637	209 492	0	0	0
1.6 Andre inntekter	57 291	53 819	28 759	7 341 926	111 312	1 929 775	70 831	7 978
Sum Driftsinntekter	2 758 040	14 518 159	8 740 050	42 028 123	24 575 402	17 590 916	3 507 434	7 116 471
1.9 Finansinntekter	9 532	129 381	14 744	864 370	47 208	21 305	26 467	16 554
Sum inntekter	2 767 572	14 647 540	8 754 794	42 892 493	24 622 610	17 612 221	3 533 901	7 133 025
KOSTNADER								
2.1 Varekostnad	0	0	0	238 146	3 362	0	0	0
2.2 Lønn	794 590	6 386 253	4 431 517	23 431 826	9 089 643	9 514 156	1 275 868	2 018 337
2.3 Direkte tilskudd underliggende ledd	32 500	46 850	87 093	2 667 609	4 454 138	1 769 679	292 135	71 540
2.4 Andre driftskostnader	1 456 792	6 042 093	5 241 907	12 179 696	10 270 348	6 279 669	1 654 636	3 933 393
Sum driftskostnader	2 283 882	12 475 196	9 760 517	38 517 277	23 817 491	17 563 504	3 222 639	6 023 270
2.9 Finanskostnader	4 527	3 565	10 777	63 094	55 304	324	4 552	0
Sum kostnader	2 288 409	12 478 761	9 771 294	38 580 371	23 872 795	17 563 828	3 227 191	6 023 270
RESULTAT	479 163	2 168 779	-1 016 500	4 312 122	749 815	48 393	306 710	1 109 755
AKTIVITETSKOSTNADER								
3.1 Toppidrett og prestasjonsrettet talentutvikling	665 429	1 095 962	4 554 276	3 191 849	6 447 515	0	582 745	451 745
3.2 Barne-, ungdoms- og breddeidrett	802 678	2 790 814	2 795 436	14 500 000	6 456 698	2 950 000	1 077 621	3 674 195
3.3 Organisasjons- og kompetanseutvikling	114 309	3 040 687	928 439	2 350 000	1 729 879	1 740 500	325 467	632 443
3.4 Arrangementer og aktivitetsadministrasjon	150 584	1 707 185	327 841	14 900 000	2 835 792	6 290 400	518 515	210 814
3.5 Markedskostnader	62 293	0	168 907	430 000	1 186 506	1 440 000	82 569	90 349
3.6 Rammevilkår og samfunnskontakt	41 528	55 988	69 390	1 200 000	765 420	956 695	109 643	240 932
3.7 Administrasjon og ledelse	451 588	3 788 125	927 005	2 008 522	4 450 985	4 186 233	530 631	722 792
Sum aktivetskostnader	2 288 409	12 478 761	9 771 294	38 580 371	23 872 795	17 563 828	3 227 191	6 023 270
0								
BALANSE								
4,1 Sum eiendeler	3 156 841	18 423 131	5 319 689	31 749 208	14 781 361	15 505 365	2 909 449	8 801 672
4,2 Sum gjeld	665 228	2 704 711	1 859 663	11 407 913	10 663 032	6 756 158	845 747	668 626
4,3 Egenkapital uten restriksjoner pr. 31.12	2 491 613	15 718 420	3 460 026	14 774 520	4 118 330	8 749 207	2 063 702	8 133 046
4,4 Egenkapital med restriksjoner pr. 31.12	0	0	0	5 566 775	0	0	0	0
Sum gjeld og egenkapital	3 156 841	18 423 131	5 319 689	31 749 208	14 781 362	15 505 365	2 909 449	8 801 672
4,7 Egenkapitalprosent (uten restriksjoner)	82,60 %	85,32 %	66,13 %	46,54 %	27,86 %	56,42 %	70,93 %	92,40 %
4,9 Likviditet	4,61	6,81	3	7,07	1,28	2,26	3,32	13,16
Ansatteressurser								
5,1 Ansatte sentralt	1	7	5	13	12	10	1	5
5,2 Ansatte regionalt	0	3	0	25	7	41		
Sum ansatte	1	10	5	38	19	51	1	5
5,3 Årsverk sentralt	1,0	7,0	5,0	13,0	11,0	10,0	1,0	2,5
5,4 Årsverk regionalt		2,6		23,0	6,0	38,9		
Sum årsverk	1,0	9,6	5,0	36,0	17,0	48,9	1,0	2,5

	Norges Bordtennis- forbund	Norges Bowling- forbund	Norges Brettforbund	Norges Bryteforbund	Norges Bueskytterforbund	Norges Castingforbund	Norges Cricketforbund	Norges Curlingforbund
INNTEKTER								
1.1 Overføring fra KUD/NIF	10 149 525	3 625 473	9 182 040	11 200 168	5 300 233	1 865 537	3 942 230	7 102 322
1.2 Andre offentlige tilskudd og prosjektmidler	1 152 190	0	-132 880	28 000	53 581	-85 672	2 739 867	63 878
1.3 Markedsinntekter	234 835	249 576	3 800 000	5 551 892	126 981	4 428	129 378	100 000
1.4 Lisenser, kurs- og medlemsinntekter	705 638	2 304 278	103 439	1 541 655	341 550	20 421	655 259	174 552
1.5 Spill og lotterier	10 177	0	0	190 651	125 637	192 606	0	0
1.6 Andre inntekter	430 326	0	224 342	12 097 301	332 967	2 372	14 406	33 241
Sum Driftsinntekter	12 682 691	6 179 327	13 176 941	30 609 667	6 280 949	1 999 692	7 481 140	7 473 993
1.9 Finansinntekter	35 177	25 558	3 242	0	68 306	6 023	154 117	7 319
Sum inntekter	12 717 868	6 204 885	13 180 183	30 609 667	6 349 255	2 005 715	7 635 257	7 481 312
KOSTNADER								
2.1 Varekostnad	1 800	202 312	0	1 663 831	0	2 184	73 689	0
2.2 Lønn	7 111 633	3 392 797	6 942 310	6 062 604	2 260 963	925 695	3 231 912	2 959 902
2.3 Direkte tilskudd underliggende ledd	1 429 046	172 200	0	0	343 423	33 568	542 000	1 163 224
2.4 Andre driftskostnader	3 936 619	3 232 983	6 871 254	22 005 936	2 799 250	654 631	2 272 418	4 107 049
Sum driftskostnader	12 479 098	7 000 292	13 813 564	29 732 371	5 403 636	1 616 078	6 120 019	8 230 175
2.9 Finanskostnader	4 196	567	0	487 673	60 598	22 817	4 006	9 269
Sum kostnader	12 483 294	7 000 859	13 813 564	30 220 044	5 464 234	1 638 895	6 124 025	8 239 444
RESULTAT	234 574	-795 974	-633 381	389 623	885 021	366 820	1 511 232	-758 132
AKTIVITETSKOSTNADER								
3.1 Toppidrett og prestasjonsrett talentutvikling	4 851 202	1 351 507	5 337 103	7 474 603	1 601 901	165 293	1 079 219	5 168 454
3.2 Barne-, ungdoms- og breddeidrett	2 844 956	807 043	1 846 271	4 452 529	1 194 041	394 900	1 091 846	821 516
3.3 Organisasjons- og kompetanseutvikling	2 295 681	678 560	488 891	3 192 633	606 992	225 174	1 192 291	475 534
3.4 Arrangementer og aktivitetsadministrasjon	499 069	1 130 932	970 903	9 929 511	632 400	215 718	948 018	160 718
3.5 Markedskostnader	73 635	170 117	1 510 230	3 478 516	1 800	4 039	19 448	164 637
3.6 Rammevilkår og samfunnskontakt	357 263	493 717	0	290 615	310 872	75 336	435 397	178 041
3.7 Administrasjon og ledelse	1 561 488	2 368 983	3 660 166	1 401 637	1 116 228	558 435	1 357 806	1 270 544
Sum aktivitetskostnader	12 483 294	7 000 859	13 813 564	30 220 044	5 464 234	1 638 895	6 124 025	8 239 444
BALANSE								
4.1 Sum eiendeler	11 762 558	2 372 601	4 382 790	8 106 033	6 341 499	3 898 288	6 760 801	6 539 993
4.2 Sum gjeld	1 596 200	1 512 234	1 852 993	3 099 828	818 411	348 043	1 626 866	1 181 809
4.3 Egenkapital uten restriksjoner pr. 31.12	10 166 358	860 367	2 529 797	2 500 000	5 523 088	3 267 245	5 133 935	4 246 971
4.4 Egenkapital med restriksjoner pr. 31.12	0	0	0	2 506 205	0	283 000	0	1 111 213
Sum gjeld og egenkapital	11 762 558	2 372 601	4 382 790	8 106 033	6 341 499	3 898 288	6 760 801	6 539 993
4.7 Egenkapitalprosent (uten restriksjoner)	86,43 %	36,25 %	57,72 %	30,84 %	87,09 %	83,81 %	75,94 %	64,94 %
4.9 Likviditet	7,388	1,57	2,28	2,34	7,748	11,2	4,15	5,53
Ansatteressurser								
5.1 Ansatte sentralt	6	3	8	6	3	1	4	4
5.2 Ansatte regionalt								
Sum ansatte	6	3	8	6	3	1	4	4
5.3 Årsverk sentralt	5,5	3,0	8,0	6,2	2,7	1,0	4,9	4,0
5.4 Årsverk regionalt								
Sum årsverk	5,5	3,0	8,0	6,2	2,7	1,0	4,9	4,0

	Norges Cykleforbund	Norges Danseforbund	Norges Dykkeforbund	Norges Fekteforbund	Norges Fleridrettsforbund	Norges Fotballforbund	Norges Friidrettsforbund	Norges Functional Fitnessforbund
INNTEKTER								
1.1 Overføring fra KUD/NIF	14 673 587	11 770 295	5 854 640	3 104 656	8 826 970	64 564 094	27 571 464	1 980 206
1.2 Andre offentlige tilskudd og prosjektmidler	5 283 265	-526 366	1 533 558	-174 381	-642 349	23 194 987	1 106 971	227 935
1.3 Markedsinntekter	8 570 053	230 202	131 001	50 621	102 463	631 502 143	25 303 092	0
1.4 Lisenser, kurs- og medlemsinntekter	8 242 430	1 923 266	1 357 251	1 100	829 135	86 897 925	7 359 336	501 927
1.5 Spill og lotterier	0	63 376	173 794	0	0	313 482	32 614	0
1.6 Andre inntekter	1 007 133	19 740	840 482	42 709	133 470	127 128 074	2 018 462	170 965
Sum Driftsinntekter	37 776 468	13 480 513	9 890 726	3 024 705	9 249 689	933 600 705	63 391 939	2 881 033
1.9 Finansinntekter	443 799	113 978	3 681	146 622	66 053	5 594 846	739 984	18 093
Sum inntekter	38 220 267	13 594 491	9 894 407	3 171 327	9 315 742	939 195 551	64 131 923	2 899 126
KOSTNADER								
2.1 Varekostnad	24 054	14 183	8 882	0	278 454	7 157 968	284 515	552 067
2.2 Lønn	18 176 361	4 344 309	2 827 936	1 086 210	5 004 856	173 525 658	19 388 995	1 046 369
2.3 Direkte tilskudd underliggende ledd	1 373 903	1 688 387	2 063 926	90 086	555 192	116 469 336	4 595 398	1 146 237
2.4 Andre driftskostnader	17 862 582	4 069 498	4 006 671	1 092 596	3 379 961	637 395 576	36 344 441	584 577
Sum driftskostnader	37 436 900	10 116 377	8 907 415	2 268 892	9 218 463	934 548 538	60 613 349	3 329 250
2.9 Finanskostnader	24 241	2 677	395	22 717	26 630	5 393 996	0	3 342
Sum kostnader	37 461 141	10 119 054	8 907 810	2 291 609	9 245 093	939 942 534	60 613 349	3 332 592
RESULTAT	759 126	3 475 437	986 597	879 718	70 649	-746 983	3 518 574	-433 466
AKTIVITETSKOSTNADER								
3.1 Toppidrett og prestasjonsrettet talentutvikling	12 528 745	1 488 188	516 568	529 673	1 027 446	449 137 711	25 550 105	429 608
3.2 Barne-, ungdoms- og breddeidrett	7 372 747	1 731 498	1 384 389	414 757	2 173 958	224 210 762	6 763 870	243 101
3.3 Organisasjons- og kompetanseutvikling	2 077 644	2 538 901	1 774 794	326 843	1 998 614	19 820 503	2 766 620	265 951
3.4 Arrangementer og aktivitetsadministrasjon	4 460 703	1 882 493	981 884	186 140	1 332 528	48 357 426	6 243 285	1 342 789
3.5 Markedskostnader	2 713 168	363 361	195 122	91 250	988 778	119 854 184	6 656 643	248 181
3.6 Rammevilkår og samfunnskontakt	613 861	464 264	1 969 357	192 670	589 579	6 425 541	3 045 964	149 481
3.7 Administrasjon og ledelse	7 694 273	1 650 349	2 085 696	550 276	1 134 190	72 136 407	9 586 862	653 481
Sum aktivitetskostnader	37 461 141	10 119 054	8 907 810	2 291 609	9 245 093	939 942 534	60 613 349	3 332 592
BALANSE								
4.1 Sum eiendeler	12 608 781	11 800 050	8 339 948	5 825 034	10 438 236	505 393 432	35 949 565	1 003 986
4.2 Sum gjeld	13 853 548	2 435 863	2 455 540	650 338	5 304 531	335 359 055	15 422 360	343 545
4.3 Egenkapital uten restriksjoner pr. 31.12	-1 373 124	9 364 186	5 884 408	5 174 696	4 283 820	118 605 087	20 527 205	660 441
4.4 Egenkapital med restriksjoner pr. 31.12	128 357	0	0	0	849 885	51 429 290	0	0
Sum gjeld og egenkapital	12 608 781	11 800 049	8 339 948	5 825 034	10 438 236	505 393 432	35 949 565	1 003 986
4.7 Egenkapitalprosent (uten restriksjoner)	-10,89 %	79,36 %	70,56 %	88,84 %	41,04 %	23,50 %	57,10 %	65,78 %
4.9 Likviditet	1,79	4,84	3,396	15,87	1,97	1,21	2,33	1,27
Ansatteressurser								
5.1 Ansatte sentralt	18	5	4	2	9	126	19	1
5.2 Ansatte regionalt						137	14	
Sum ansatte	18	5	4	2	9	263	33	1
5.3 Årsverk sentralt	17,5	4,9	3,5	1,2	5,7	132,5	15,0	1,0
5.4 Årsverk regionalt						129,0	10,5	
Sum årsverk	17,5	4,9	3,5	1,2	5,7	261,5	25,5	1,0

	Norges Golf forbund	Norges Gymnastikk- og Turn forbund	Norges Hundekjørerforbund	Norges Håndballforbund	Norges Ishockeyforbund	Norges Judo forbund	Norges Kampsportforbund	Norges Kickboxing Forbund
INNTEKTER								
1.1 Overføring fra KUD/NIF	14 790 228	22 044 944	4 865 717	44 175 254	15 382 966	5 453 114	21 249 343	5 111 042
1.2 Andre offentlige tilskudd og prosjektmidler	1 463 961	-736 737	-292 785	-1 320 829	80 344 397	408 834	619 198	997 478
1.3 Markedsinntekter	5 664 097	947 818	145 199	77 742 951	23 507 160	80 874	407 250	45 175
1.4 Lisenser, kurs- og medlemsinntekter	44 430 311	18 468 279	400 737	69 509 235	7 701 754	1 245 800	6 348 968	823 509
1.5 Spill og lotterier	0	196 000	0	0	0	10 669	0	0
1.6 Andre inntekter	6 874 549	27 189	18 622	3 303 962	4 675 276	492 826	77 229	2 404
Sum Driftsinntekter	73 223 146	40 947 493	5 137 490	193 410 573	131 611 553	7 692 117	28 701 988	6 979 608
1.9 Finansinntekter	0	0	8 759	1 414 532	161 671	10 689	137 675	7 881
Sum inntekter	73 223 146	40 947 493	5 146 249	194 825 105	131 773 224	7 702 806	28 839 663	6 987 489
KOSTNADER								
2.1 Varekostnad	231 244	233 470	0	213 191	595 468	15 571	0	0
2.2 Lønn	28 539 778	23 934 676	1 741 724	78 240 182	19 615 556	2 919 662	11 841 236	1 764 515
2.3 Direkte tilskudd underliggende ledd	3 369 175	135 066	421 250	22 062 350	71 729 998	1 035 076	1 743 833	154 311
2.4 Andre driftskostnader	38 168 399	14 515 628	1 986 254	88 218 101	40 346 134	3 090 408	13 713 806	4 629 077
Sum driftskostnader	70 308 596	38 818 840	4 149 228	188 733 824	132 287 156	7 060 717	27 298 875	6 547 903
2.9 Finanskostnader	0	17 228	120	51 970	49 115	13 018	9 929	1 427
Sum kostnader	70 308 596	38 836 068	4 149 348	188 785 794	132 336 271	7 073 735	27 308 804	6 549 330
RESULTAT	2 914 550	2 111 425	996 901	6 039 311	-563 047	629 071	1 530 859	438 159
AKTIVITETSKOSTNADER								
3.1 Toppidrett og prestasjonsrettet talentutvikling	12 174 594	16 499 752	401 697	52 451 894	27 415 315	1 701 780	9 220 880	1 932 120
3.2 Barne-, ungdoms- og breddeidrett	11 673 524	3 188 843	1 547 289	39 560 204	5 398 640	1 410 218	3 214 078	2 052 562
3.3 Organisasjons- og kompetanseutvikling	16 583 034	5 794 289	715 714	9 480 374	2 534 593	1 791 993	4 679 503	612 149
3.4 Arrangementer og aktivitetsadministrasjon	4 580 561	385 964	331 685	47 392 418	82 213 578	513 359	2 989 285	405 286
3.5 Markedskostnader	4 253 251	220 453	142 793	11 664 280	9 049 394	139 649	169 279	108 160
3.6 Rammevilkår og samfunnskontakt	13 177 679	3 238 015	102 841	4 092 229	747 222	593 263	786 541	65 854
3.7 Administrasjon og ledelse	7 865 953	9 508 752	907 329	24 144 395	4 977 529	923 473	6 249 238	1 373 199
Sum aktivitetskostnader	70 308 596	38 836 068	4 149 348	188 785 794	132 336 271	7 073 735	27 308 804	6 549 330
BALANSE								
4,1 Sum eiendeler	39 794 027	22 795 051	5 643 133	200 360 996	30 028 863	6 250 663	17 693 692	3 713 331
4,2 Sum gjeld	15 491 663	12 724 433	1 167 480	95 776 829	15 313 445	2 071 757	5 728 638	1 656 770
4,3 Egenkapital uten restriksjoner pr. 31.12	24 302 364	9 495 471	4 376 063	69 823 160	14 715 418	3 256 183	11 641 999	2 056 561
4,4 Egenkapital med restriksjoner pr. 31.12	0	575 147	99 590	34 761 007	0	922 723	323 055	0
Sum gjeld og egenkapital	39 794 027	22 795 051	5 643 133	200 360 996	30 028 863	6 250 663	17 693 692	3 713 331
4,7 Egenkapitalprosent (uten restriksjoner)	61,07 %	41,66 %	77,55 %	34,85 %	49,00 %	52,09 %	65,80 %	55,38 %
4,9 Likviditet	2,27	1,79	4,83	2,04	1,95	3,02	3,09	2,24
Ansatteressurser								
5,1 Ansatte sentralt	32	32	3	72	18	5	14	1
5,2 Ansatte regionalt		6		76				
Sum ansatte	32	38	3	148	18	5	14	1
5,3 Årsverk sentralt	30,3	24,7	2,5	58,0	17,5	4,1	13,2	1,0
5,4 Årsverk regionalt		2,5		75,0				
Sum årsverk	30,3	27,2	2,5	133,0	17,5	4,1	13,2	1,0

	Norges		Norges		Norges		Norges Padleforbund	Norges Roforbund	Norges Rugbyforbund	Norges Rytterforbund
	Norges Klatreforbund	Luftsportforbund	Motorsportforbund	Orienteringsforbund						
INNTEKTER										
1.1 Overføring fra KUD/NIF	8 959 232	9 243 331	13 505 222	11 708 579	9 755 605	10 990 858	3 129 855	15 343 753		
1.2 Andre offentlige tilskudd og prosjektmidler	563 727	620 644	21 560	4 182 125	4 659 133	2 661 999	187 624	511 553		
1.3 Markedsinntekter	135 750	5 389 514	92 000	3 206 056	215 383	1 523 562	104 000	3 702 402		
1.4 Lisenser, kurs- og medlemsinntekter	3 328 611	25 669 310	15 078 474	5 870 784	906 834	2 221 753	280 214	13 147 196		
1.5 Spill og lotterier	0	0	0	190 651	4 087	0	28 348	0		
1.6 Andre inntekter	346 682	1 896 616	432 964	91 315	2 880 350	190 854	40 135	258 216		
Sum Driftsinntekter	13 334 002	42 819 415	29 130 220	25 249 510	18 421 392	17 589 026	3 770 176	32 963 120		
1.9 Finansinntekter	13 790	176 296	82 851	80 387	33 888	46 232	6 966	55 115		
Sum inntekter	13 347 792	42 995 711	29 213 071	25 329 897	18 455 280	17 635 258	3 777 142	33 018 235		
KOSTNADER										
2.1 Varekostnad	0	575 798	0	2 595 269	63 504	1 006 967	296 966	1 440 224		
2.2 Lønn	6 447 363	12 503 786	8 254 671	10 411 244	6 459 853	7 888 569	1 168 378	11 473 105		
2.3 Direkte tilskudd underliggende ledd	581 196	826 841	98 187	2 502 639	589 438	50 000	194 401	2 825 200		
2.4 Andre driftskostnader	5 663 597	24 691 776	20 077 457	10 206 665	10 328 771	8 652 284	2 110 796	16 976 667		
Sum driftskostnader	12 692 156	38 598 201	28 430 315	25 715 817	17 441 566	17 597 820	3 770 541	32 715 196		
2.9 Finanskostnader	3 313	113 340	12 073	14 086	0	2 748	7 177	37 918		
Sum kostnader	12 695 469	38 711 541	28 442 388	25 729 903	17 441 566	17 600 568	3 777 718	32 753 114		
RESULTAT	652 323	4 284 170	770 683	-400 006	1 013 714	34 690	-576	265 121		
AKTIVITETSKOSTNADER										
3.1 Toppidrett og prestasjonsrettet talentutvikling	1 734 129	1 630 105	6 234 848	8 416 521	3 613 238	12 757 419	518 990	7 251 418		
3.2 Barne-, ungdoms- og breddeidrett	585 392	446 111	1 662 056	8 067 460	2 942 618	1 677 815	433 110	3 981 557		
3.3 Organisasjons- og kompetanseutvikling	3 758 656	4 195 365	2 098 006	1 005 694	3 366 110	33 692	579 848	2 186 544		
3.4 Arrangementer og aktivitetsadministrasjon	1 282 460	14 702 439	8 149 878	1 808 670	882 376	216 223	209 197	7 523 881		
3.5 Markedskostnader	378 061	50 000	2 431 805	2 751 135	708 766	191 513	281 520	1 191 226		
3.6 Rammevilkår og samfunnskontakt	1 486 498	7 951 908	1 324 076	286 243	3 403 899	271 962	0	5 178 241		
3.7 Administrasjon og ledelse	3 470 273	9 735 613	6 541 719	3 394 180	2 524 559	2 451 944	1 755 053	5 440 247		
Sum aktivitetskostnader	12 695 469	38 711 541	28 442 388	25 729 903	17 441 566	17 600 568	3 777 718	32 753 114		
BALANSE										
4,1 Sum eiendeler	10 697 710	44 775 673	22 903 599	16 162 309	11 873 439	5 810 117	1 781 241	10 301 838		
4,2 Sum gjeld	4 387 845	11 953 664	2 714 577	6 284 407	5 217 661	3 504 432	431 849	7 846 671		
4,3 Egenkapital uten restriksjoner pr. 31.12	6 309 865	28 960 150	20 189 022	9 877 902	6 655 778	1 338 872	1 349 392	2 455 167		
4,4 Egenkapital med restriksjoner pr. 31.12	0	3 861 859	0	0	0	966 813	0	0		
Sum gjeld og egenkapital	10 697 710	44 775 673	22 903 599	16 162 309	11 873 439	5 810 117	1 781 241	10 301 838		
4,7 Egenkapitalprosent (uten restriksjoner)	58,98 %	64,68 %	88,15 %	61,12 %	59,48 %	23,04 %	75,76 %	23,80 %		
4,9 Likviditet	2,44	3,31	4,3	2,57	2,275	1,66	4,12	1,31		
Ansatteressurser										
5,1 Ansatte sentralt	9	12	10	15	6	6	5	19		
5,2 Ansatte regionalt				7		2				
Sum ansatte	9	12	10	22	6	8	5	19		
5,3 Årsverk sentralt	8,2	12,0	10,0	13,1	6,0	6,0	1,5	16,2		
5,4 Årsverk regionalt				1,9		2,0				
Sum årsverk	8,2	12,0	10,0	15,0	6,0	8,0	1,5	16,2		

	Norges Seilforbund	Norges Skiforbund	Norges Skiskytterforbund	Norges Skytterforbund	Norges Skøyteforbund	Norges Softball og Baseball Forbund	Norges Squashforbund	Norges Studentidrettsforbund
INNTEKTER								
1.1 Overføring fra KUD/NIF	12 310 109	55 209 945	12 424 037	16 298 511	9 770 827	1 842 379	3 226 017	7 308 423
1.2 Andre offentlige tilskudd og prosjektmidler	4 060 556	4 781 055	-719 422	3 315 452	1 496 209	-53 952	64 842	257 230
1.3 Markedsinntekter	1 863 244	235 177 000	42 640 875	53 890	6 785 865	0	14 822	322 375
1.4 Lisenser, kurs- og medlemsinntekter	5 348 052	9 206 000	703 101	11 793 600	1 121 324	148 400	130 805	1 640 385
1.5 Spill og lotterier	0	0	0	0	55 855	213 502	0	0
1.6 Andre inntekter	820 401	-2 344 000	24 295 456	5 009 083	2 122 689	17 633	0	684 486
Sum Driftsinntekter	24 402 362	302 030 000	79 344 047	36 470 596	21 352 769	2 167 962	3 436 486	10 212 899
1.9 Finansinntekter	54 210	2 552 000	469 519	111 248	144 929	5 481	19 755	17 494
Sum inntekter	24 456 572	304 582 000	79 813 566	36 581 844	21 497 698	2 173 443	3 456 241	10 230 393
KOSTNADER								
2.1 Varekostnad	145 634	380 000	248 034	7 108	0	3 626	0	0
2.2 Lønn	9 126 224	133 883 000	32 582 366	16 271 296	5 995 376	1 169 358	1 842 810	3 366 539
2.3 Direkte tilskudd underliggende ledd	1 810 946	38 464 000	4 124 250	1 306 121	1 171 669	198 791	135 250	1 266 476
2.4 Andre driftskostnader	13 128 528	133 743 000	35 365 433	17 430 602	13 895 889	704 839	1 757 749	4 971 575
Sum driftskostnader	24 211 332	306 470 000	72 320 083	35 015 127	21 062 934	2 076 614	3 735 809	9 604 590
2.9 Finanskostnader	36 080	3 417 000	75 897	7 848	18 666	52 528	4 329	793
Sum kostnader	24 247 412	309 887 000	72 395 980	35 022 975	21 081 600	2 129 142	3 740 138	9 605 383
RESULTAT	209 160	-5 305 000	7 417 586	1 558 869	416 098	44 301	-283 897	625 010
AKTIVITETSKOSTNADER								
3.1 Toppidrett og prestasjonsrettet talentutvikling	11 427 090	163 793 000	41 430 942	15 437 714	9 514 791	121 893	487 592	367 301
3.2 Barne-, ungdoms- og breddeidrett	6 583 839	53 541 000	3 583 507	2 487 853	2 379 977	791 770	915 123	5 043 441
3.3 Organisasjons- og kompetanseutvikling	870 498	21 882 000	2 858 207	2 965 927	221 056	137 709	691 175	1 673 238
3.4 Arrangementer og aktivitetsadministrasjon	540 459	38 464 000	6 554 363	2 756 484	2 488 666	361 088	346 804	692 267
3.5 Markedskostnader	2 245 652	16 486 000	9 642 400	304 493	231 245	0	166 357	35 649
3.6 Rammevilkår og samfunnskontakt	154 975	1 552 000	465 245	6 344 821	92 117	56 576	332 714	641 850
3.7 Administrasjon og ledelse	2 424 899	14 169 000	7 861 316	4 725 683	6 153 748	660 106	800 373	1 151 637
Sum aktivitetskostnader	24 247 412	309 887 000	72 395 980	35 022 975	21 081 600	2 129 142	3 740 138	9 605 383
BALANSE								
4.1 Sum eiendeler	11 242 304	153 881 000	47 309 400	16 918 017	12 561 692	3 602 277	1 974 512	7 252 236
4.2 Sum gjeld	6 886 205	92 072 000	24 567 352	5 684 245	4 377 156	474 327	665 874	1 418 888
4.3 Egenkapital uten restriksjoner pr. 31.12	2 500 230	57 185 000	15 742 048	10 515 198	7 203 951	3 097 950	1 308 638	5 813 348
4.4 Egenkapital med restriksjoner pr. 31.12	1 855 869	4 624 000	7 000 000	718 574	980 585	30 000	0	20 000
Sum gjeld og egenkapital	11 242 304	153 881 000	47 309 400	16 918 017	12 561 692	3 602 277	1 974 512	7 252 236
4.7 Egenkapitalprosent (uten restriksjoner)	22,24 %	37,16 %	33,27 %	62,15 %	57,00 %	86,00 %	66,28 %	80,16 %
4.9 Likviditet	1,38	1,62	1,83	2,05	2,84	7,59	2,92	5,11
Ansatteressurser								
5.1 Ansatte sentralt	9	122	29	17	9	2	2	6
5.2 Ansatte regionalt		15						
Sum ansatte	9	137	29	17	9	2	2	6
5.3 Årsverk sentralt	8,5	109,0	27,4	16,3	7,0	1,5	2,0	5,0
5.4 Årsverk regionalt		14,0						
Sum årsverk	8,5	123,0	27,4	16,3	7,0	1,5	2,0	5,0

	Norges Styrkeløftforbund	Norges Svømmeforbund	Norges Tennisforbund	Norges Triatlonforbund	Norges Vannski- og Wakeboard Forbund	Norges Vektløfterforbund	Norges Volleyballforbund	Totalsum
INNTEKTER					0			
1.1 Overføring fra KUD/NIF	4 381 763	24 588 020	9 692 236	7 454 489	3 001 899	3 751 501	14 656 482	658 594 838
1.2 Andre offentlige tilskudd og prosjektmidler	1 054 083	8 752 309	2 583 918	712 302	-298 007	0	3 355 553	164 477 668
1.3 Markedsinntekter	0	737 816	1 851 861	572 000	53 880	0	5 963 490	1 101 635 159
1.4 Lisenser, kurs- og medlemsinntekter	1 183 891	4 706 272	9 215 287	1 899 129	110 682	482 660	15 076 804	422 548 278
1.5 Spill og lotterier	42 209	0	50 673	0	0	0	157 241	2 634 605
1.6 Andre inntekter	1 753	4 035 635	2 023 484	223 242	135 418	362 286	1 937 565	215 032 001
Sum Driftsinntekter	6 663 699	42 820 052	25 417 459	10 861 162	3 003 872	4 596 447	41 147 135	2 564 922 549
1.9 Finansinntekter	13 556	130 592	71 701	0	4 764	268 675	118 322	14 775 337
Sum inntekter	6 677 255	42 950 644	25 489 160	10 861 162	3 008 636	4 865 122	41 265 457	2 579 697 886
KOSTNADER								
2.1 Varekostnad	0	786 234	2 285	0	0	0	10 203	19 356 243
2.2 Lønn	1 686 132	20 721 863	9 662 565	4 002 858	747 331	1 387 226	14 030 487	804 910 429
2.3 Direkte tilskudd underliggende ledd	1 473 843	1 648 428	561 222	30 073	851 951	456 000	1 934 022	304 839 473
2.4 Andre driftskostnader	2 951 290	19 165 887	14 013 026	5 817 110	1 197 620	2 953 612	22 716 250	1 390 862 806
Sum driftskostnader	6 111 265	42 322 412	24 239 098	9 850 041	2 796 902	4 796 838	38 690 962	2 519 968 951
2.9 Finanskostnader	3 418	15 700	5 321	-6 876	2 483	365	28 330	10 200 611
Sum kostnader	6 114 683	42 338 112	24 244 419	9 843 165	2 799 385	4 797 203	38 719 292	2 530 169 562
RESULTAT	562 572	612 532	1 244 741	1 017 997	209 251	67 919	2 546 165	49 528 324
AKTIVITETSKOSTNADER								
3.1 Toppidrett og prestasjonsrettet talentutvikling	2 124 488	12 357 750	5 281 723	5 153 619	310 735	2 509 454	12 407 892	981 907 531
3.2 Barne-, ungdoms- og breddeidrett	989 435	11 778 659	4 461 042	1 323 431	432 673	566 682	7 482 604	482 998 139
3.3 Organisasjons- og kompetanseutvikling	663 461	8 606 274	909 324	25 043	510 973	602 027	2 532 851	156 152 677
3.4 Arrangementer og aktivitetsadministrasjon	1 443 915	1 772 601	7 096 677	735 172	336 294	138 381	3 149 899	346 679 978
3.5 Markedskostnader	103 868	291 136	1 137 399	459 777	0	0	5 801 365	210 630 359
3.6 Rammevilkår og samfunnskontakt	0	1 845 646	2 087 620	92 000	400 000	50 000	2 451 568	78 305 157
3.7 Administrasjon og ledelse	789 516	5 686 046	3 270 634	2 054 123	808 710	930 659	4 893 113	273 495 721
Sum aktivetskostnader	6 114 683	42 338 112	24 244 419	9 843 165	2 799 385	4 797 203	38 719 292	2 530 169 562
BALANSE								
4,1 Sum eiendeler	6 964 386	40 187 753	8 822 229	3 282 061	1 989 335	2 182 112	19 476 065	1 530 401 372
4,2 Sum gjeld	863 396	10 425 258	3 244 978	1 982 352	851 681	328 581	10 084 517	779 631 173
4,3 Egenkapital uten restriksjoner pr. 31.12	5 593 186	29 762 495	5 577 251	1 211 755	1 137 654	1 502 009	9 391 548	631 208 972
4,4 Egenkapital med restriksjoner pr. 31.12	507 804	0	0	87 954	0	351 522	0	119 561 227
Sum gjeld og egenkapital	6 964 386	40 187 753	8 822 229	3 282 061	1 989 335	2 182 112	19 476 065	1 530 401 372
4,7 Egenkapitalprosent (uten restriksjoner)	80,31 %	74,06 %	63,22 %	37,00 %	57,19 %	68,83 %	48,22 %	41,24 %
4,9 Likviditet	8,07	3,84	2,72	1,61	2,34	6,64	1,93	
Ansatteresurser								
5,1 Ansatte sentralt	4	18	11	4	1	4	16	786
5,2 Ansatte regionalt								333
Sum ansatte	4	18	11	4	1	4	16	1 119
5,3 Årsverk sentralt	2,6	17,5	9,5	4,0	0,9	2,6	16,0	721,2
5,4 Årsverk regionalt								305,4
Sum årsverk	2,6	17,5	9,5	4,0	0,9	2,6	16,0	1 026,6

9.4 Idrettskretsenes medlemstall

2015	Krets	Antall idrettslag	Kvinner					Menn					Summert		
			0-5	6-12	13-19	20-25	26+	0-5	6-12	13-19	20-25	26+	Sum K	Sum M	Totalt
IK01	Østfold idrettskrets	424	1 516	9 023	6 274	2 003	12 999	1 268	11 682	8 820	3 838	29 811	31 815	55 419	87 234
IK02	Akershus idrettskrets	676	4 982	31 310	18 279	4 845	34 505	5 118	38 574	25 578	9 062	66 819	93 921	145 151	239 072
IK03	Oslo idrettskrets	651	5 396	27 334	14 529	8 197	47 876	6 154	36 539	21 874	11 403	83 093	103 332	159 063	262 395
IK04	Hedmark idrettskrets	378	1 514	8 601	5 765	1 917	12 069	1 441	9 686	7 155	3 309	20 519	29 866	42 110	71 976
IK05	Oppland idrettskrets	411	1 509	8 820	6 069	2 199	14 234	1 372	9 801	7 591	3 765	22 054	32 831	44 583	77 414
IK06	Buskerud idrettskrets	376	1 628	10 845	6 990	2 328	15 452	1 598	13 405	9 926	4 262	29 572	37 243	58 763	96 006
IK07	Vestfold idrettskrets	314	1 183	7 385	5 727	1 574	12 395	1 164	10 064	7 782	3 476	26 723	28 264	49 209	77 473
IK08	Telemark idrettskrets	296	1 220	6 782	5 011	1 591	10 655	1 056	7 698	5 840	2 846	17 493	25 259	34 933	60 192
IK09	Aust-Agder idrettskrets	180	822	4 567	3 092	1 039	7 664	781	5 540	4 097	1 672	11 756	17 184	23 846	41 030
IK10	Vest-Agder idrettskrets	279	1 116	6 689	4 540	1 836	8 136	1 052	8 276	6 052	2 935	16 109	22 317	34 424	56 741
IK11	Rogaland idrettskrets	580	4 147	21 335	11 502	3 103	20 344	3 793	23 824	14 816	6 171	41 180	60 431	89 784	150 215
IK12	Hordaland idrettskrets	822	3 547	25 108	14 865	6 664	22 866	3 296	28 331	18 570	10 511	43 674	73 050	104 382	177 432
IK14	Sogn og Fjordane idrettskrins	192	871	4 434	3 871	1 550	8 945	989	4 952	4 589	2 278	12 008	19 671	24 816	44 487
IK15	Møre og Romsdal idrettskrets	494	1 619	10 929	7 208	2 431	16 626	1 459	12 209	8 967	4 170	26 969	38 813	53 774	92 587
IK16	Sør-Trøndelag idrettskrets	544	2 294	15 367	10 192	9 126	22 161	2 094	17 307	12 718	11 274	35 751	59 140	79 144	138 284
IK17	Nord-Trøndelag idrettskrets	303	1 592	6 954	4 055	2 295	9 333	1 568	8 363	5 705	3 443	14 213	24 229	33 292	57 521
IK18	Nordland idrettskrets	564	2 177	9 097	6 176	1 727	10 860	1 936	10 816	7 020	2 918	17 356	30 037	40 046	70 083
IK19	Troms idrettskrets	395	1 592	6 954	4 055	2 295	9 333	1 568	8 363	5 705	3 443	14 213	24 229	33 292	57 521
IK20	Finnmark idrettskrets	197	602	3 367	2 441	877	5 421	526	3 508	2 835	1 458	8 644	12 708	16 971	29 679
SUM		8 076	39 327	224 901	140 641	57 597	301 874	38 233	268 938	185 640	92 234	537 957	764 340	1 123 002	1 887 342

2016	Krets	Antall idrettslag	Kvinner					Menn					Summert		
			0-5	6-12	13-19	20-25	26+	0-5	6-12	13-19	20-25	26+	Sum K	Sum M	Totalt
IK01	Østfold idrettskrets	427	1 446	9 582	6 308	1 911	13 413	32 660	1 311	11 906	8 938	3 631	29 920	55 706	88 366
IK02	Akershus idrettskrets	673	5 388	32 666	19 090	5 402	36 196	98 742	5 339	38 857	25 409	9 263	67 152	146 020	244 762
IK03	Oslo idrettskrets	655	5 272	28 091	15 661	8 766	48 700	106 490	5 969	35 815	22 761	12 006	83 769	160 320	266 810
IK04	Hedmark idrettskrets	380	1 616	10 082	6 374	2 231	11 811	32 114	1 537	11 220	7 750	3 935	22 187	46 629	78 743
IK05	Oppland idrettskrets	417	1 370	8 815	5 896	2 215	14 282	32 578	1 230	9 695	7 469	3 716	22 180	44 290	76 868
IK06	Buskerud idrettskrets	386	1 559	11 139	7 396	2 399	16 333	38 826	1 631	13 163	10 096	4 485	31 045	60 420	99 246
IK07	Vestfold idrettskrets	312	1 285	7 600	5 125	1 466	12 428	27 904	1 255	9 899	8 007	3 261	27 166	49 588	77 492
IK08	Telemark idrettskrets	306	1 135	6 818	5 317	1 741	10 729	25 740	864	7 118	6 163	2 755	18 948	35 848	61 588
IK09	Aust-Agder idrettskrets	183	691	4 655	3 260	977	7 435	17 018	733	5 356	4 171	1 682	11 747	23 689	40 707
IK10	Vest-Agder idrettskrets	285	1 195	7 534	5 663	2 005	8 321	24 718	984	8 319	6 263	2 782	15 642	33 990	58 708
IK11	Rogaland idrettskrets	568	4 177	22 293	11 717	3 341	20 576	62 104	3 632	24 394	14 933	6 093	40 387	89 439	151 543
IK12	Hordaland idrettskrets	828	3 661	26 078	14 659	6 803	23 015	74 216	3 320	27 964	18 287	10 547	44 476	104 594	178 810
IK14	Sogn og Fjordane idrettskrins	190	836	4 550	3 841	1 414	8 728	19 369	906	5 057	4 547	2 299	12 079	24 888	44 257
IK15	Møre og Romsdal idrettskrets	504	1 645	10 472	7 542	2 750	15 774	38 183	1 426	11 323	8 847	4 232	26 311	52 139	90 322
IK16	Sør-Trøndelag idrettskrets	556	2 210	15 436	10 466	9 704	23 310	61 126	2 056	17 043	13 469	11 848	37 326	81 742	142 868
IK17	Nord-Trøndelag idrettskrets	305	899	6 420	5 320	2 370	11 484	26 493	866	6 802	6 290	3 319	16 449	33 726	60 219
IK18	Nordland idrettskrets	573	1 693	8 829	6 323	1 972	12 080	30 897	1 612	9 975	7 576	3 379	19 197	41 739	72 636
IK19	Troms idrettskrets	399	1 357	6 869	4 622	2 137	9 672	24 657	1 181	7 778	5 537	3 231	14 428	32 155	56 812
IK20	Finnmark idrettskrets	199	698	3 626	2 485	1 055	5 399	13 263	579	3 403	2 769	1 527	8 721	16 999	30 262
SUM		8 146	38 133	231 555	147 065	60 659	309 686	787 098	36 431	265 087	189 282	93 991	549 130	1 133 921	1 921 019

2017	Krets	Antall idrettslag	Kvinner					Menn					Summert		
			0-5	6-12	13-19	20-25	26+	0-5	6-12	13-19	20-25	26+	Sum K	Sum M	Totalt
IK01	Østfold Idrettskrets	431	1 342	9 690	6 094	1 772	12 844	1 244	11 480	8 397	3 494	28 964	31 742	53 579	85 321
IK02	Akershus Idrettskrets	678	5 245	32 957	19 052	4 729	35 747	5 153	38 502	26 031	8 733	67 615	97 730	146 034	243 764
IK03	Oslo Idrettskrets	646	4 896	29 000	16 031	8 151	48 407	5 470	37 226	22 946	11 366	83 650	106 485	160 658	267 143
IK04	Hedmark Idrettskrets	372	1 434	9 408	5 895	1 791	11 722	1 447	10 854	7 553	3 349	21 073	30 250	44 276	74 526
IK05	Oppland Idrettskrets	399	1 479	8 763	6 262	2 100	14 234	1 195	9 889	7 407	3 794	22 191	32 838	44 476	77 314
IK06	Buskerud Idrettskrets	381	1 709	11 506	7 720	2 348	16 252	1 734	13 345	10 082	4 184	31 049	39 535	60 394	99 929
IK07	Vestfold idrettskrets	311	1 150	7 439	5 180	1 552	12 866	1 167	10 094	7 737	3 200	27 396	28 187	49 594	77 781
IK08	Telemark Idrettskrets	304	1 090	7 069	5 438	1 659	10 792	894	7 954	6 331	2 900	19 288	26 048	37 367	63 415
IK09	Aust- Agder Idrettskrets	184	701	5 002	3 217	935	8 208	657	5 563	4 100	1 842	12 853	18 063	25 015	43 078
IK10	Vest-Agder Idrettskrets	288	1 031	8 346	5 155	1 851	8 423	962	8 576	6 368	2 955	16 313	24 806	35 174	59 980
IK11	Rogaland Idrettskrets	563	4 122	23 402	12 081	2 839	20 761	3 672	25 362	14 986	5 694	40 118	63 205	89 832	153 037
IK12	Hordaland idrettskrets	838	3 342	25 416	15 261	6 943	23 303	2 902	27 107	19 023	10 522	44 718	74 265	104 272	178 537
IK14	Sogn og Fjordane Idrettskrins	192	804	4 545	3 873	1 532	8 840	832	5 137	4 622	2 510	12 718	19 594	25 819	45 413
IK15	Møre og Romsdal idrettskrets	507	1 338	11 317	7 867	2 595	16 571	1 303	11 937	9 186	4 088	26 931	39 688	53 445	93 133
IK16	Sør-Trøndelag Idrettskrets	302	2 093	15 684	10 041	10 474	22 421	1 952	17 545	12 840	12 305	37 179	60 713	81 821	142 534
IK17	Nord-Trøndelag Idrettskrets	569	877	6 438	5 220	2 005	11 190	828	6 673	6 182	2 932	16 389	25 730	33 004	58 734
IK18	Nordland Idrettskrets	386	1 467	8 906	6 177	1 765	11 997	1 435	10 001	7 297	2 985	18 569	30 312	40 287	70 599
IK19	Troms Idrettskrets	200	1 289	7 470	4 702	2 520	10 511	1 102	8 425	5 889	3 494	15 163	26 492	34 073	60 565
IK20	Finmark Idrettskrets	530	639	3 897	2 506	870	5 945	535	3 739	2 607	1 365	9 395	13 857	17 641	31 498
SUM		8 081	36 048	236 255	147 772	58 431	311 034	34 484	269 409	189 584	91 712	551 572	789 540	1 136 761	1 926 301

2018	Krets	Antall idrettslag	Kvinner						Menn						Totalt
			0-5	6-12	13-19	20-25	26+	Sum	0-5	6-12	13-19	20-25	26+	Sum	
IK01	Østfold Idrettskrets	433	1 369	9 623	6 283	1 807	12 800	31 882	1 239	11 603	8 630	3 251	29 085	53 808	85 690
IK02	Akershus Idrettskrets	667	5 218	32 858	18 265	5 107	36 155	97 603	4 840	38 506	24 183	8 448	67 506	143 483	241 086
IK03	Oslo Idrettskrets	635	5 436	30 318	16 774	8 197	50 203	110 928	5 807	37 631	23 711	12 091	86 774	166 014	276 942
IK04	Hedmark Idrettskrets	374	1 381	9 700	6 434	1 905	12 696	32 116	1 282	11 104	7 905	3 493	22 473	46 257	78 373
IK05	Oppland Idrettskrets	401	1 402	8 876	6 119	2 290	14 447	33 134	1 151	9 126	7 570	3 835	22 388	44 070	77 204
IK06	Buskerud Idrettskrets	378	1 632	11 119	7 837	2 348	16 349	39 285	1 685	13 106	10 151	4 041	31 263	60 246	99 531
IK07	Vestfold idrettskrets	312	1 097	7 639	5 306	1 702	12 717	28 461	1 201	9 875	7 689	3 316	26 816	48 897	77 358
IK08	Telemark Idrettskrets	303	1 054	6 916	5 444	1 592	10 694	25 700	794	7 619	6 314	2 718	19 278	36 723	62 423
IK09	Aust- Agder Idrettskrets	184	605	4 958	3 210	1 043	7 696	17 512	534	5 620	4 447	1 845	12 894	25 340	42 852
IK10	Vest-Agder Idrettskrets	291	1 093	8 586	4 990	1 586	8 424	24 679	981	9 091	6 326	3 058	16 093	35 549	60 228
IK11	Rogaland Idrettskrets	565	3 919	23 491	11 873	2 925	19 835	62 043	3 428	24 570	14 776	5 303	39 918	87 995	150 038
IK12	Hordaland idrettskrets	836	3 233	25 894	15 064	8 027	24 199	76 417	2 985	27 094	18 197	10 802	45 228	104 306	180 723
IK14	Sogn og Fjordane Idrettskrins	192	757	4 449	3 940	1 491	8 582	19 219	740	5 031	4 579	2 342	12 360	25 052	44 271
IK15	Møre og Romsdal idrettskrets	476	1 380	10 946	7 903	2 619	16 295	39 143	1 287	11 747	9 275	4 151	26 663	53 123	92 266
IK16	Trøndelag Idrettskrets	839	2 974	22 118	15 939	11 458	35 370	87 859	2 934	24 424	19 367	13 750	54 738	115 213	203 072
IK18	Nordland Idrettskrets	549	1 482	9 277	6 742	2 018	12 815	32 334	1 437	10 041	7 518	3 409	19 212	41 617	73 951
IK19	Troms Idrettskrets	385	1 251	7 426	4 499	2 367	11 192	26 735	1 144	8 127	5 636	3 401	15 997	34 305	61 040
IK20	Finnmark Idrettskrets	193	587	3 603	2 499	1 044	5 899	13 632	487	3 537	2 731	1 419	9 664	17 838	31 470
SUM		8 013	35 870	237 797	149 121	59 526	316 368	798 682	33 956	267 852	189 005	90 673	558 350	1 139 836	1 938 518

Medlemstall 2019	Antall IL	Kvinner						Menn						Totalt Sum
		0-5	6-12.	13-19	20-25	26-	Sum	0-5	6-12.	13-19	20-25	26-	Sum	
Agder Idrettskrets	465	1 737	13 423	8 176	2 820	16 337	42 493	1 660	14 131	10 300	4 815	28 715	59 621	102 114
Innlandet Idrettskrets	767	2 371	16 521	11 055	3 593	24 853	58 393	2 105	18 599	13 604	6 393	42 309	83 010	141 403
Møre og Romsdal idrettskrets	477	1 282	10 865	7 872	2 652	16 716	39 387	1 294	11 738	8 902	4 103	27 301	53 338	92 725
Nordland Idrettskrets	548	1 428	9 135	6 719	1 923	12 836	32 041	1 296	9 748	7 836	3 375	19 773	42 028	74 069
Oslo Idrettskrets	626	5 283	30 073	18 647	8 517	50 725	113 245	5 765	37 394	24 438	12 689	88 395	168 681	281 926
Rogaland Idrettskrets	569	4 406	23 137	12 159	2 967	20 091	62 760	3 953	24 119	15 010	5 392	39 932	88 406	151 166
Troms og Finnmark idrettskrets	578	1 980	10 928	7 038	2 990	16 439	39 375	1 717	11 240	7 986	4 597	25 435	50 975	90 350
Trøndelag Idrettskrets	834	3 129	21 997	16 372	10 048	37 253	88 799	2 914	24 436	19 523	13 688	56 096	116 657	205 456
Vestfold og Telemark idrettskrets	612	2 097	13 872	10 432	3 190	22 862	52 453	1 925	16 723	13 810	5 796	45 303	83 557	136 010
Vestland idrettskrets	1016	3 912	30 200	18 738	9 219	32 439	94 508	3 765	32 233	22 294	13 280	57 713	129 285	223 793
Viken idrettskrets	1498	7 763	53 434	33 093	8 790	66 882	169 962	7 664	62 454	43 516	16 198	131 359	261 191	431 153
Sum	7990	35 388	233 585	150 301	56 709	317 433	793 416	34 058	262 815	187 219	90 326	562 331	1 136 749	1 930 165

Medlemstall 2020	Antall IL	Kvinner						Menn						Totalt Sum
		0-5	6-12.	13-19	20-25	26+	Sum	0-5	6-12.	13-19	20-25	26+	Sum	
Agder Idrettskrets	458	1 516	11 734	7 275	2 532	14 864	37 921	1 329	13 067	11 921	3 766	26 351	53 288	91 209
Innlandet Idrettskrets	710	1 791	14 136	9 370	3 327	22 069	50 693	1 694	15 959	11 921	5 337	37 656	72 567	123 260
Møre og Romsdal idrettskrets	466	1 084	9 684	6 850	2 222	14 323	34 163	1 063	10 468	7 740	3 382	23 885	46 538	80 701
Nasjonale/regionale idrettslag	4		38	35	9	8	90		16	8	2	3	29	119
Nordland Idrettskrets	530	1 057	7 478	5 311	1 402	10 461	25 709	912	8 356	6 149	2 227	16 730	34 374	60 083
Oslo Idrettskrets	573	4 464	28 395	17 115	7 575	47 846	105 395	5 357	37 210	24 282	10 443	80 677	157 969	263 364
Rogaland Idrettskrets	571	3 792	22 017	11 084	2 629	17 831	57 353	3 531	23 698	13 517	4 746	36 832	82 324	139 677
Troms og Finnmark idrettskrets	584	1 459	9 615	6 213	2 637	15 200	35 124	1 158	9 760	6 722	3 719	23 883	45 242	80 366
Trøndelag Idrettskrets	823	2 762	20 971	14 107	11 311	30 721	79 872	2 558	23 572	17 059	13 611	48 401	105 201	185 073
Vestfold og Telemark idrettskrets	610	1 745	11 628	9 303	2 566	21 041	46 283	1 481	14 732	12 617	5 085	41 033	74 948	121 231
Vestland idrettskrets	1 012	3 161	27 442	16 841	8 800	29 161	85 405	3 192	29 554	19 782	12 501	50 462	115 491	200 896
Viken idrettskrets	1 504	6 610	49 544	30 160	8 157	62 965	157 436	6 849	59 086	41 063	15 515	126 402	248 915	406 351
Sum	7 845	29 441	212 682	133 664	53 167	286 490	715 444	29 124	245 478	169 635	80 334	512 315	1 036 886	1 752 330

Medlemstall 2021	Antall IL	Kvinner						Menn						Total
		0-5	6-12	13-19	20-25	26-	Total	0-5	6-12	13-19	20-25	26-	Total	
Agder Idrettskrets	451	1 454	11 321	7 015	2 594	14 371	36 755	1 330	12 736	8 780	4 523	26 717	54 086	90 841
Innlandet Idrettskrets	686	2 269	14 358	9 369	3 353	21 503	50 852	1 922	16 355	12 021	5 104	37 741	73 143	123 995
Møre og Romsdal idrettskrets	445	1 326	9 844	6 808	2 139	14 613	34 730	1 155	10 932	7 664	3 574	24 737	48 062	82 792
Nasjonale/regionale idrettslag	4	0	2	44	0	4	50	0	2	21	1	17	41	91
Nordland Idrettskrets	509	1 284	7 593	5 123	1 623	10 608	26 231	1 245	8 262	5 815	2 424	16 914	34 660	60 891
Oslo Idrettskrets	550	5 515	29 303	17 287	8 245	49 105	109 455	6 417	36 712	23 448	10 766	80 882	158 225	267 680
Rogaland Idrettskrets	559	4 242	23 150	10 779	2 698	18 318	59 187	4 218	24 848	13 800	4 896	38 638	86 400	145 587
Troms og Finnmark idrettskrets	561	1 683	9 193	5 764	2 869	14 882	34 391	1 438	9 579	6 717	3 737	23 644	45 115	79 506
Trøndelag Idrettskrets	768	2 864	20 963	13 742	10 967	31 524	80 060	2 954	23 947	16 966	13 955	50 610	108 432	188 492
Vestfold og Telemark idrettskrets	578	1 786	11 970	9 061	2 779	20 532	46 128	1 662	15 265	13 267	5 525	41 679	77 398	123 526
Vestland idrettskrets	953	3 570	26 764	16 495	9 934	30 284	87 047	3 735	29 923	19 754	13 116	53 630	120 158	207 205
Viken idrettskrets	1455	6 995	49 979	30 119	8 100	61 901	157 094	7 042	59 100	42 862	15 919	129 783	254 706	411 800
Total	7519	32 988	214 440	131 606	55 301	287 645	721 980	33 118	247 661	171 115	83 540	524 992	1 060 426	1 782 406

9.5 Særforbundenes aktivitetstall

Aktivitetstall 2015	Antall IL	Kvinner						Menn						Totalt Sum
		0-5	6-12	13-19	20-25	26-	Sum	0-5	6-12	13-19	20-25	26-	Sum	
Norges Ake-, Bob-, Og Skeletonforbund	9	4	32	93	178	282	589	4	24	181	146	282	637	1 226
Norges Amerikanske Idretters Forbund	122	64	1 801	2 346	912	483	5 606	24	193	992	1 171	1 546	3 926	9 532
Norges Badmintonforbund	109	13	461	572	141	590	1 777	17	622	832	251	1 729	3 451	5 228
Norges Bandyforbund	334	115	2 060	1 231	1 076	2 252	6 734	279	7 401	4 852	2 437	6 484	21 453	28 187
Norges Basketballforbund	133	24	896	845	360	675	2 800	25	1 869	2 692	767	1 777	7 130	9 930
Norges Bedriftsidrettsforbund	3 521			237	4 515	71 185	75 937			690	7 721	102 261	110 672	186 609
Norges Billardforbund	40	4	27	83	34	121	269	4	69	345	259	1 271	1 948	2 217
Norges Bokseforbund	69	9	148	430	245	298	1 130	13	424	1 303	600	875	3 215	4 345
Norges Bordtennisforbund	109	3	400	216	119	328	1 066	2	1 014	1 156	344	1 405	3 921	4 987
Norges Bowlingforbund	92	5	23	67	42	816	953	1	49	152	205	1 650	2 057	3 010
Norges Brettforbund	45	15	206	213	173	309	916	20	395	526	273	518	1 732	2 648
Norges Bryteforbund	61	73	674	361	137	386	1 631	133	1 961	1 124	505	1 286	5 009	6 640
Norges Bueskytterforbund	91	2	169	354	192	770	1 487	8	330	736	291	1 756	3 121	4 608
Norges Castingforbund	23		4	6	4	54	68		22	66	92	635	815	883
Norges Cricketforbund	57	68	154	247	116	198	783	119	465	741	573	1 168	3 066	3 849
Norges Curlingforbund	27	6	71	124	80	342	623	4	170	230	185	1 686	2 275	2 898
Norges Cykleforbund	416	123	1 028	1 235	648	7 744	10 778	197	3 120	3 599	2 021	29 780	38 717	49 495
Norges Danseforbund	106	1 241	3 875	2 133	683	2 392	10 324	178	613	241	322	1 250	2 604	12 928
Norges Dykkeforbund	152	36	149	224	261	784	1 454	46	181	439	601	3 677	4 944	6 398
Norges Fekteforbund	21	1	101	84	50	175	411		332	219	92	259	902	1 313
Norges Fleridrettsforbund	126	30	136	1 213	1 041	14 359	16 779	31	99	627	618	4 134	5 509	22 288
Norges Fotballforbund	1 645	1 387	53 866	32 446	6 035	17 119	110 853	3 186	114 769	69 554	20 539	56 119	264 167	375 020
Norges Friidrettsforbund	875	1 921	10 766	6 400	2 781	14 240	36 108	1 914	10 750	6 899	3 190	16 680	39 433	75 541
Norges Functional Fitnessforbund														
Norges Golfforbund	180	26	656	1 217	929	22 227	25 055	89	1 628	4 152	4 867	65 435	76 171	101 226
Norges Gymnastikk- og Turnforbund	392	13 030	36 235	7 947	1 324	11 935	70 471	8 137	13 845	3 576	734	4 202	30 494	100 965
Norges Hundekjørerforbund	58	40	142	240	177	1 075	1 674	45	109	197	189	1 774	2 314	3 988
Norges Håndballforbund	729	467	41 323	23 796	4 460	11 999	82 045	413	18 318	9 764	2 245	8 056	38 796	120 841
Norges Ishockeyforbund	90	248	1 010	332	96	439	2 125	765	5 058	2 433	1 165	3 178	12 599	14 724
Norges Judoforbund	64	100	562	245	54	248	1 209	224	1 603	602	171	794	3 394	4 603
Norges Kampsportforbund	420	117	5 742	2 838	771	3 019	12 487	249	12 486	4 976	1 356	6 614	25 681	38 168
Norges Kickboxing Forbund	46	11	258	504	261	357	1 391	21	474	609	315	650	2 069	3 460
Norges Klatreforbund	172	333	2 080	1 432	966	3 938	8 749	313	1 604	1 376	1 308	5 820	10 421	19 170
Norges Luftsportforbund	245		13	197	513	1 485	2 208	2	42	454	1 471	12 026	13 995	16 203
Norges Motorsportforbund	237	92	779	702	345	2 159	4 077	167	2 927	3 442	1 985	9 841	18 362	22 439
Norges Orienteringsforbund	333	298	2 334	1 676	658	5 349	10 315	354	2 502	2 014	863	7 771	13 504	23 819
Norges Padleforbund	104	75	478	682	621	6 336	8 192	94	640	1 090	776	8 321	10 921	19 113
Norges Røforbund	48	33	106	237	266	826	1 468	27	125	443	385	1 282	2 262	3 730
Norges Rugbyforbund	33	4	6	44	101	146	301	6	57	168	225	411	867	1 168
Norges Rytterforbund	321	374	4 873	8 559	3 892	9 488	27 186	112	564	515	287	2 222	3 700	30 886
Norges Seilforbund	106	10	819	590	414	2 347	4 180	26	1 059	989	778	9 958	12 810	16 990
Norges Skiforbund	1 150	6 667	25 649	9 340	3 566	25 564	70 786	7 329	32 037	14 238	5 281	37 168	96 053	166 839
Norges Skiskytterforbund	151	15	669	742	237	2 316	3 979	18	1 152	1 294	402	3 303	6 169	10 148
Norges Skytterforbund	486	17	165	445	349	2 156	3 132	9	427	1 337	1 629	23 687	27 089	30 221
Norges Skøyteforbund	96	301	2 647	696	200	1 088	4 932	216	1 014	359	139	1 365	3 093	8 025
Norges Softball og Baseball Forbund	21	10	44	26	46	63	189	31	108	132	116	329	716	905
Norges Squashforbund	31	2	43	48	112	448	653	2	71	156	391	1 854	2 474	3 127
Norges studentidrettsforbund	305	3	6	980	12 079	2 271	15 339		18	1 029	13 625	3 856	18 528	33 867
Norges Styrkeløftforbund	64	5	22	383	552	937	1 899	8	20	611	894	1 901	3 434	5 333
Norges Svømmeforbund	267	4 522	19 675	3 600	731	5 010	33 538	4 883	18 608	3 196	818	4 405	31 910	65 448
Norges Tennisforbund	138	142	2 638	2 119	589	4 691	10 179	195	3 333	2 734	976	8 254	15 492	25 671
Norges Triatlonforbund	117	10	167	238	170	1 221	1 806	31	158	370	449	3 403	4 411	6 217
Norges Vannski- og Wakeboard Forbund	18	17	139	132	73	193	554	8	199	275	199	507	1 188	1 742
Norges Vektløfterforbund	37		24	241	313	440	1 018		46	397	526	1 110	2 079	3 097
Norges Volleyballforbund	291	75	1 346	4 535	2 097	2 688	10 741	81	1 048	2 581	1 996	3 720	9 426	20 167
Summert	14 933	32 188	227 697	125 923	56 785	268 361	710 954	30 060	266 152	163 705	89 764	481 445	1 031 126	1 742 080

Aktivitetstall 2016	Antall IL	Kvinner						Menn						Totalt Sum
		0-5	6-12	13-19	20-25	26-	Sum	0-5	6-12	13-19	20-25	26-	Sum	
Norges Ake-, Bob-, Og Skeletonforbund	8	6	35	87	86	252	466	3	39	157	71	294	564	1 030
Norges Amerikanske Idretters Forbund	132	48	1 610	2 278	999	601	5 536	30	255	877	1 176	1 805	4 143	9 679
Norges Badmintonforbund	112	9	427	584	114	679	1 813	6	623	822	234	1 885	3 570	5 383
Norges Bandyforbund	327	117	2 141	1 294	826	2 563	6 941	290	7 440	4 931	2 346	6 825	21 832	28 773
Norges Basketballforbund	132	21	879	898	422	753	2 973	22	2 001	2 718	933	2 001	7 675	10 648
Norges Bedriftsidrettsforbund	3 173			397	3 499	69 805	73 701			814	6 544	104 771	112 129	185 830
Norges Biljardforbund	39	3	23	90	42	131	289	4	49	266	195	1 349	1 863	2 152
Norges Bokseforbund	74	7	116	375	222	285	1 005	33	374	1 259	616	1 024	3 306	4 311
Norges Bordtennisforbund	111	4	332	253	75	371	1 035	8	912	1 177	366	1 509	3 972	5 007
Norges Bowlingforbund	92	5	35	88	98	730	956	1	61	224	270	2 195	2 751	3 707
Norges Brettforbund	52	9	269	223	123	387	1 011	26	517	554	287	764	2 148	3 159
Norges Bryteforbund	61	88	663	357	106	385	1 599	164	2 090	1 082	453	1 239	5 028	6 627
Norges Bueskytterforbund	91	5	212	358	179	723	1 477	9	345	650	256	1 833	3 093	4 570
Norges Castingforbund	27		7	8	13	107	135		33	70	125	1 241	1 469	1 604
Norges Cricketforbund	58	106	217	260	99	207	889	153	393	664	405	1 135	2 750	3 639
Norges Curlingforbund	26	4	49	101	72	305	531	5	78	176	136	1 415	1 810	2 341
Norges Cykleforbund	407	138	1 315	1 092	610	7 163	10 318	235	3 538	3 334	1 670	28 796	37 573	47 891
Norges Danseforbund	110	1 300	4 017	2 119	1 313	2 709	11 458	175	591	251	314	1 521	2 852	14 310
Norges Dykkeforbund	158	42	189	268	277	1 039	1 815	41	240	548	652	3 934	5 415	7 230
Norges Fekteforbund	22	1	115	97	36	121	370	3	412	270	79	251	1 015	1 385
Norges Fleridrettsforbund	128	34	71	1 174	979	13 315	15 573	22	61	678	621	4 106	5 488	21 061
Norges Fotballforbund	1 617	1 443	55 122	31 787	5 887	16 975	111 214	2 928	113 869	70 013	20 323	56 507	263 640	374 854
Norges Friidrettsforbund	880	1 820	10 368	7 083	2 778	15 177	37 226	1 954	10 799	7 380	3 292	17 608	41 033	78 259
Norges Functional Fitnessforbund							0						0	0
Norges Golfforbund	182	48	731	1 108	852	21 570	24 309	119	1 761	4 093	4 943	65 741	76 657	100 966
Norges Gymnastikk- og Turnforbund	389	12 843	39 448	9 141	1 345	11 858	74 635	7 917	13 875	3 510	674	4 143	30 119	104 754
Norges Hundekjørerforbund	54	24	90	179	136	897	1 326	44	80	146	123	1 149	1 542	2 868
Norges Håndballforbund	724	445	43 218	26 094	4 955	12 431	87 143	276	19 271	10 716	2 345	8 318	40 926	128 069
Norges Ishockeyforbund	98	324	949	243	102	416	2 034	894	4 736	2 202	1 042	3 186	12 060	14 094
Norges Judoforbund	63	92	577	208	54	289	1 220	205	1 672	632	205	864	3 578	4 798
Norges Kampsportforbund	418	117	5 909	3 081	746	3 307	13 160	269	12 669	5 085	1 330	7 194	26 547	39 707
Norges Kickboxing Forbund	46	20	212	492	231	407	1 362	25	448	630	356	702	2 161	3 523
Norges Klatreforbund	183	333	2 179	1 403	906	4 371	9 192	307	1 673	1 490	1 230	6 472	11 172	20 364
Norges Luftsportforbund	252	3	15	227	587	1 417	2 249	3	43	462	1 418	12 140	14 066	16 315
Norges Motorsportforbund	242	72	708	641	322	2 020	3 763	172	2 932	3 122	1 936	9 935	18 097	21 860
Norges Orienteringsforbund	323	308	2 272	1 713	627	5 530	10 450	333	2 481	2 128	768	7 904	13 614	24 064
Norges Padleforbund	110	67	388	620	680	6 705	8 460	74	534	926	734	8 126	10 394	18 854
Norges Roforbund	48	2	66	218	371	727	1 384	7	93	401	435	1 544	2 480	3 864
Norges Rugbyforbund	33	6	21	67	102	206	402	10	95	206	225	548	1 084	1 486
Norges Rytterforbund	320	225	4 411	8 094	3 812	9 423	25 965	115	530	523	249	2 117	3 534	29 499
Norges Seilforbund	110	38	1 024	860	821	3 175	5 918	28	1 402	1 298	1 157	11 912	15 797	21 715
Norges Skiforbund	1 112	5 514	23 140	9 415	3 162	23 189	64 420	6 038	28 499	13 289	4 798	34 398	87 022	151 442
Norges Skiskytterforbund	151	44	813	768	266	2 210	4 101	35	1 208	1 323	440	3 010	6 016	10 117
Norges Skytterforbund	496	18	204	455	377	2 366	3 420	15	450	1 350	1 712	26 173	29 700	33 120
Norges Skøyteforbund	98	226	2 112	648	192	893	4 071	92	785	372	152	1 190	2 591	6 662
Norges Softball og Baseball Forbund	21	8	85	16	51	55	215	34	123	98	125	333	713	928
Norges Squashforbund	33	2	38	49	140	477	706	2	68	189	420	1 818	2 497	3 203
Norges studentidrettsforbund	296	2	8	1 220	11 965	3 184	16 379	2	22	1 266	13 018	5 319	19 627	36 006
Norges Styrkeløftforbund	73	8	35	324	419	1 045	1 831	6	30	627	830	2 076	3 569	5 400
Norges Svømmeforbund	271	4 803	20 260	3 718	763	5 063	34 607	4 895	19 482	3 253	731	4 728	33 089	67 696
Norges Tennisforbund	136	171	2 589	2 136	606	5 182	10 684	202	3 418	2 589	1 033	8 813	16 055	26 739
Norges Triatlonforbund	133	94	726	335	209	2 017	3 381	101	834	524	413	5 464	7 336	10 717
Norges Vannski- og Wakeboard Forbund	19	17	163	192	87	216	675	17	232	337	195	577	1 358	2 033
Norges Vektløfterforbund	36		33	228	294	512	1 067		50	330	453	1 063	1 896	2 963
Norges Volleyballforbund	300	40	1 678	4 777	2 212	2 980	11 687	75	1 205	2 656	2 346	3 671	9 953	21 640
Summert	14 607	31 124	232 314	129 941	56 247	268 921	718 547	28 424	265 421	164 688	87 200	494 636	1 040 369	1 758 916

Aktivitetstall 2017	Antall IL	Kvinner						Menn						Totalt Sum
		0-5	6-12	13-19	20-25	26-	Sum	0-5	6-12	13-19	20-25	26-	Sum	
Norges Ake-, Bob-, Og Skeletonforbund	9	5	31	134	117	227	514	2	41	270	56	314	683	1 197
Norges Amerikanske Idretters Forbund	141	80	1 869	1 905	1 015	656	5 525	47	267	825	1 213	2 158	4 510	10 035
Norges Badmintonforbund	112	13	436	543	142	769	1 903	8	710	878	295	1 843	3 734	5 637
Norges Bandyforbund	310	157	2 109	1 406	790	2 869	7 331	345	7 708	5 143	2 248	7 264	22 708	30 039
Norges Basketballforbund	139	22	963	877	288	818	2 968	32	2 370	3 032	873	2 139	8 446	11 414
Norges Bedriftsidrettsforbund	2 706			397	3 499	69 805	73 701			814	6 544	104 771	112 129	185 830
Norges Biljardforbund	37	2	32	130	30	124	318	10	124	364	254	1 429	2 181	2 499
Norges Bokseforbund	74	6	145	384	204	419	1 158	8	437	1 394	691	1 121	3 651	4 809
Norges Bordtennisforbund	104	5	306	233	74	324	942	7	972	1 308	357	1 447	4 091	5 033
Norges Bowlingforbund	86	3	38	42	41	416	540		50	168	142	1 294	1 654	2 194
Norges Brettforbund	54	8	278	193	102	355	936	15	512	489	282	731	2 029	2 965
Norges Bryteforbund	60	158	1 001	464	159	616	2 398	283	3 035	1 505	638	1 867	7 328	9 726
Norges Bueskytterforbund	93	12	203	396	170	870	1 651	10	325	688	219	2 085	3 327	4 978
Norges Castingforbund	25	5	8	39	25	236	313	7	103	123	134	1 814	2 181	2 494
Norges Cricketforbund	59	105	282	293	117	224	1 021	155	495	927	486	1 193	3 256	4 277
Norges Curlingforbund	24	4	44	164	61	335	608		81	244	225	1 429	1 979	2 587
Norges Cykleforbund	399	117	966	976	694	7 432	10 185	202	2 959	3 164	1 905	28 325	36 555	46 740
Norges Danseforbund	111	1 271	4 570	2 154	1 632	2 974	12 601	226	815	251	396	1 563	3 251	15 852
Norges Dykkeforbund	156	32	199	249	296	955	1 731	55	241	530	629	4 041	5 519	7 250
Norges Fekteforbund	23	3	107	121	43	160	434	1	430	350	105	285	1 171	1 605
Norges Fleridrettsforbund	127	7	75	1 206	849	13 075	15 212	2	64	893	620	4 132	5 711	20 923
Norges Fotballforbund	1 604	1 483	55 425	32 750	6 002	19 623	115 283	3 469	112 054	70 123	20 922	60 578	267 146	382 429
Norges Friidrettsforbund	889	2 259	11 819	7 805	2 855	16 551	41 289	2 143	12 449	8 343	3 363	19 942	46 240	87 529
Norges Functional Fitnessforbund							0						0	0
Norges Golfforbund	181	40	821	1 170	824	21 041	23 896	72	1 806	4 005	4 520	65 554	75 957	99 853
Norges Gymnastikk- og Turnforbund	389	12 955	43 026	9 424	1 178	11 161	77 744	7 742	14 624	3 707	678	4 031	30 782	108 526
Norges Hundekjørerforbund	53	24	87	243	239	1 399	1 992	31	115	195	153	1 602	2 096	4 088
Norges Håndballforbund	722	488	43 579	27 646	4 552	14 451	90 716	343	20 784	11 338	2 263	9 739	44 467	135 183
Norges Ishockeyforbund	103	225	904	279	100	603	2 111	740	5 136	2 463	1 014	3 648	13 001	15 112
Norges Judoforbund	65	99	667	192	47	264	1 269	251	1 702	626	166	816	3 561	4 830
Norges Kampsportforbund	429	140	6 399	3 153	824	3 538	14 054	408	13 327	5 162	1 403	7 474	27 774	41 828
Norges Kickboxing Forbund	47	12	301	540	240	451	1 544	18	476	658	298	770	2 220	3 764
Norges Klatreforbund	186	317	2 303	1 545	1 077	5 110	10 352	311	1 886	1 665	1 395	7 461	12 718	23 070
Norges Luftsportforbund	251	4	24	259	548	1 377	2 212	14	63	563	1 639	13 844	16 123	18 335
Norges Motorsportforbund	249	56	818	801	429	2 651	4 755	178	3 195	3 661	2 146	12 138	21 318	26 073
Norges Orienteringsforbund	325	247	2 213	1 691	726	5 582	10 459	316	2 529	2 091	891	7 815	13 642	24 101
Norges Padleforbund	110	76	521	800	705	7 739	9 841	79	656	1 051	819	9 142	11 747	21 588
Norges Roforbund	52		57	289	487	815	1 648		75	489	464	1 650	2 678	4 326
Norges Rugbyforbund	30	7	25	36	95	234	397	13	91	172	232	597	1 105	1 502
Norges Rytterforbund	323	211	4 418	8 970	4 250	10 832	28 681	110	523	488	244	2 476	3 841	32 522
Norges Seilforbund	115	28	994	898	612	3 192	5 724	41	1 342	1 273	999	11 573	15 228	20 952
Norges Skiforbund	1 126	4 340	23 131	8 949	3 135	22 822	62 377	4 748	28 227	13 205	4 502	33 910	84 592	146 969
Norges Skiskytterforbund	153	10	649	775	212	2 042	3 688	13	1 041	1 249	443	2 936	5 682	9 370
Norges Skytterforbund	499	20	201	451	363	2 553	3 588	20	404	1 331	1 698	26 719	30 172	33 760
Norges Skøyteforbund	96	239	2 373	843	218	1 239	4 912	137	919	388	169	1 487	3 100	8 012
Norges Softball og Baseball Forbund	18		27	29	54	47	157	10	94	113	104	274	595	752
Norges Squashforbund	35	5	29	347	466	718	1 565		68	534	891	2 309	3 802	5 367
Norges studentidrettsforbund	324	10	11	1 203	11 925	3 252	16 401	17	16	1 082	13 355	5 354	19 824	36 225
Norges Styrkeløftforbund	83	12	23	355	375	1 146	1 911	3	19	749	909	2 317	3 997	5 908
Norges Svømmeforbund	278	4 690	20 792	3 856	829	5 015	35 182	4 952	20 615	3 480	818	4 606	34 471	69 653
Norges Tennisforbund	147	150	2 585	2 121	598	5 233	10 687	189	3 570	2 563	1 086	9 087	16 495	27 182
Norges Triathlonforbund	128	22	172	300	139	1 668	2 301	27	166	382	212	4 101	4 888	7 189
Norges Vannski- og Wakeboard Forbund	17	13	149	191	111	265	729	13	233	380	202	662	1 490	2 219
Norges Vektløfterforbund	41	2	160	308	306	662	1 438	2	146	413	398	1 254	2 213	3 651
Norges Volleyballforbund	289	57	1 506	4 744	2 104	3 166	11 577	76	1 184	3 055	2 309	4 021	10 645	22 222
Summert	14 206	30 256	239 871	135 269	56 973	280 101	742 470	27 901	271 297	170 357	89 017	511 132	1 069 704	1 812 174

Aktivitetstall 2018	Antall IL	Kvinner					Sum	Menn					Sum	Totalt Sum
		0-5	6-12	13-19	20-25	26-		0-5	6-12	13-19	20-25	26-		
Norges Ake-, Bob-, Og Skeletonforbund	6	1	14	104	94	168	381	1	18	219	82	261	581	962
Norges Amerikanske Idretters Forbund	144	34	2 246	1 767	1 072	680	5 799	23	203	776	1 144	2 425	4 571	10 370
Norges Badmintonforbund	112	9	414	498	141	840	1 902	10	647	857	226	2 062	3 802	5 704
Norges Bandyforbund	312	130	2 149	1 434	874	2 959	7 546	211	7 818	5 271	2 251	7 407	22 958	30 504
Norges Basketballforbund	146	32	947	962	339	823	3 103	39	2 380	3 212	967	2 377	8 975	12 078
Norges Bedriftsidrettsforbund	2 297			277	3 529	62 227	66 033			519	5 354	88 034	93 907	159 940
Norges Biljardforbund	37	2	27	181	40	107	357	2	77	479	248	1 364	2 170	2 527
Norges Bokseforbund	75	4	175	544	289	583	1 595	4	513	1 786	811	1 496	4 610	6 205
Norges Bordtennisforbund	103	2	329	248	77	319	975	5	1 040	1 265	321	1 550	4 181	5 156
Norges Bowlingforbund	92	22	47	93	113	463	738	21	81	220	220	1 601	2 143	2 881
Norges Brettforbund	55	17	270	185	94	355	921	30	617	530	306	715	2 198	3 119
Norges Bryteforbund	63	94	684	422	151	432	1 783	239	2 441	1 565	580	1 641	6 466	8 249
Norges Bueskytterforbund	90	15	232	428	178	911	1 764	12	296	610	277	2 026	3 221	4 985
Norges Castingforbund	23	4	11	36	26	206	283	7	106	116	133	1 627	1 989	2 272
Norges Cricketforbund	58	103	260	331	135	285	1 114	142	426	933	473	1 389	3 363	4 477
Norges Curlingforbund	26	4	49	118	118	440	729	2	74	182	206	1 720	2 184	2 913
Norges Cykleforbund	387	96	906	906	593	6 849	9 350	157	2 780	3 035	1 685	27 766	35 423	44 773
Norges Danseforbund	118	1 232	4 746	2 126	1 597	3 176	12 877	150	690	231	453	1 636	3 160	16 037
Norges Dykkeforbund	143	27	212	253	385	1 186	2 063	51	284	614	683	4 701	6 333	8 396
Norges Fektteforbund	25	4	111	187	42	176	520	3	481	397	75	320	1 276	1 796
Norges Fleridrettsforbund	130	12	88	1 181	912	11 772	13 965	17	108	672	588	4 343	5 728	19 693
Norges Fotballforbund	1 595	1 545	53 987	33 896	5 859	19 393	114 680	3 334	110 448	69 464	20 306	59 736	263 288	377 968
Norges Friidrettsforbund	905	1 635	10 383	7 550	2 758	15 586	37 912	1 742	11 706	8 187	3 158	18 846	43 639	81 551
Norges Functional Fitnessforbund							0						0	0
Norges Golfforbund	178	28	774	1 168	854	19 768	22 592	73	1 645	3 495	4 128	62 416	71 757	94 349
Norges Gymnastikk- og Turnforbund	394	12 003	46 539	10 574	1 159	11 360	81 635	7 564	14 552	3 712	589	4 080	30 497	112 132
Norges Hundekjørerforbund	52	36	81	247	244	1 661	2 269	31	121	259	170	1 922	2 503	4 772
Norges Håndballforbund	711	467	42 820	29 028	5 025	15 090	92 430	316	21 256	11 939	2 573	9 654	45 738	138 168
Norges Ishockeyforbund	101	210	972	252	130	619	2 183	545	4 949	2 455	868	3 948	12 765	14 948
Norges Judoforbund	65	95	613	222	54	241	1 225	193	1 544	649	159	842	3 387	4 612
Norges Kampsportforbund	440	143	6 054	3 030	845	3 451	13 523	239	12 252	4 862	1 196	7 397	25 946	39 469
Norges Kickboxing Forbund	50	22	346	628	292	484	1 772	52	594	862	378	832	2 718	4 490
Norges Klatreforbund	194	264	2 387	1 761	1 067	5 098	10 577	258	1 972	1 705	1 445	7 620	13 000	23 577
Norges Luftsportforbund	228	5	24	289	748	1 695	2 761	17	49	498	1 834	13 726	16 124	18 885
Norges Motorsportforbund	244	44	733	740	405	2 181	4 103	147	3 261	3 607	2 197	11 746	20 958	25 061
Norges Orienteringsforbund	322	236	2 088	1 626	719	5 814	10 483	251	2 386	2 026	886	8 212	13 761	24 244
Norges Padleforbund	117	64	453	802	765	7 802	9 886	74	555	1 002	784	9 138	11 553	21 439
Norges Roforbund	52	12	72	279	476	938	1 777	13	81	448	492	1 793	2 827	4 604
Norges Rugbyforbund	30	4	40	28	103	209	384	15	145	144	236	637	1 177	1 561
Norges Rytterforbund	318	184	4 576	8 585	3 854	10 800	27 999	80	534	493	214	2 372	3 693	31 692
Norges Seilforbund	112	22	853	949	745	3 120	5 689	38	1 187	1 436	1 272	11 442	15 375	21 064
Norges Skiforbund	1 110	4 314	23 068	9 200	2 972	22 858	62 412	4 711	28 548	13 179	4 496	34 427	85 361	147 773
Norges Skiskytterforbund	146	29	623	767	190	1 500	3 109	24	979	1 145	374	2 272	4 794	7 903
Norges Skytterforbund	501	29	194	482	377	2 521	3 603	20	436	1 268	1 608	26 950	30 282	33 885
Norges Skøyteforbund	97	249	2 626	877	188	1 220	5 160	86	965	364	165	1 550	3 130	8 290
Norges Softball og Baseball Forbund	16	1	12	18	43	34	108	9	103	67	110	230	519	627
Norges Squashforbund	32	4	68	86	221	768	1 147	3	114	274	575	3 091	4 057	5 204
Norges studentidrettsforbund	296	13	30	705	12 439	4 334	17 521	15	39	737	12 911	6 784	20 486	38 007
Norges Styrkeløftforbund	79	7	25	273	412	1 069	1 786	8	27	706	904	2 226	3 871	5 657
Norges Svømmeforbund	271	5 130	21 396	3 910	868	5 022	36 326	5 366	21 437	3 576	699	4 750	35 828	72 154
Norges Tennisforbund	146	171	2 551	2 058	643	5 468	10 891	188	3 731	2 679	1 227	9 380	17 205	28 096
Norges Triatlonforbund	138	17	126	284	134	1 665	2 226	13	173	398	214	4 272	5 070	7 296
Norges Vannski- og Wakeboard Forbund	17	9	146	203	100	313	771	9	223	391	158	679	1 460	2 231
Norges Vektløfterforbund	45	4	31	334	386	832	1 587	5	133	549	416	1 443	2 546	4 133
Norges Volleyballforbund	272	33	1 293	4 239	2 045	2 884	10 494	65	1 113	2 712	2 053	3 727	9 670	20 164
Summert	13 716	28 873	239 901	137 371	57 919	270 755	734 819	26 630	268 338	168 777	85 878	494 601	1 044 224	1 779 043

Aktivitetstall 2019	Antall IL	Kvinner						Menn						Totalt Sum
		0-5	6-12	13-19	20-25	26-	Sum	0-5	6-12	13-19	20-25	26-	Sum	
Norges Ake-, Bob-, Og Skeletonforbund	7		20	69	141	186	416	3	33	156	132	207	531	947
Norges Amerikanske Idretters Forbund	151	96	2 472	2 042	1 036	778	6 424	28	194	789	1 214	2 562	4 787	11 211
Norges Badmintonforbund	114	6	453	514	185	658	1 816	11	646	907	321	1 889	3 774	5 590
Norges Bandyforbund	319	89	2 223	1 392	897	2 901	7 502	164	7 864	5 033	2 135	7 281	22 477	29 979
Norges Basketballforbund	145	42	1 130	934	316	918	3 340	56	2 818	3 611	926	2 298	9 709	13 049
Norges Bedriftsidrettsforbund	2 105			182	2 444	52 298	54 924			328	3 756	73 095	77 179	132 103
Norges Biljardforbund	39	2	27	135	25	130	319	7	127	362	209	1 589	2 294	2 613
Norges Bokseforbund	70	11	205	537	279	549	1 581	7	657	1 936	785	1 601	4 986	6 567
Norges Bordtennisforbund	89	8	303	229	85	320	945	5	1 117	1 282	274	1 409	4 087	5 032
Norges Bowlingforbund	82	1	12	36	35	367	451	1	46	125	126	1 204	1 502	1 953
Norges Brettforbund	64	16	262	239	130	333	980	30	590	583	429	684	2 316	3 296
Norges Bryteforbund	64	92	778	509	148	596	2 123	236	2 536	1 679	644	1 491	6 586	8 709
Norges Bueskytterforbund	97	8	184	434	158	967	1 751	2	373	595	239	2 128	3 337	5 088
Norges Castingforbund	22	2	14	17	12	117	162	6	36	46	42	842	972	1 134
Norges Cricketforbund	59	53	206	189	92	145	685	89	351	596	475	1 221	2 732	3 417
Norges Curlingforbund	24	4	114	83	73	542	816	3	145	174	153	1 762	2 237	3 053
Norges Cykleforbund	390	104	898	888	560	6 576	9 026	187	3 026	3 143	1 694	26 681	34 731	43 757
Norges Danseforbund	115	1 147	4 839	2 304	1 509	3 221	13 020	184	773	367	540	1 658	3 522	16 542
Norges Dykkeforbund	146	23	263	321	442	1 290	2 339	51	364	636	855	4 960	6 866	9 205
Norges Fektteforbund	24	2	127	188	44	159	520	1	486	390	107	270	1 254	1 774
Norges Fleridrettsforbund	130	10	41	906	568	12 180	13 705	12	53	657	437	3 979	5 138	18 843
Norges Fotballforbund	1 579	1 415	53 222	35 152	5 877	18 888	114 554	3 099	108 241	70 370	20 097	59 647	261 454	376 008
Norges Friidrettsforbund	921	1 593	10 100	7 274	3 047	16 154	38 168	1 735	11 847	8 118	3 593	19 907	45 200	83 368
Norges Functional Fitnessforbund	35	6	5	85	139	456	691	8	12	47	94	525	686	1 377
Norges Golfforbund	176	40	655	1 057	864	20 160	22 776	69	1 467	3 392	4 440	64 734	74 102	96 878
Norges Gymnastikk- og Turnforbund	407	11 972	44 988	10 254	1 210	10 998	79 422	7 454	13 531	3 354	649	4 040	29 028	108 450
Norges Hundekjørerforbund	49	39	91	247	265	1 613	2 255	24	110	233	219	2 025	2 611	4 866
Norges Håndballforbund	717	548	41 533	30 542	5 212	15 129	92 964	393	21 528	12 447	2 716	9 649	46 733	139 697
Norges Ishockeyforbund	107	300	1 008	287	120	746	2 461	799	4 581	2 140	837	4 049	12 406	14 867
Norges Judoforbund	66	88	605	243	68	246	1 250	194	1 468	616	191	848	3 317	4 567
Norges Kampsportforbund	453	157	6 458	3 101	765	3 522	14 003	210	12 078	4 953	1 181	7 383	25 805	39 808
Norges Kickboxing Forbund	49	37	379	516	247	428	1 607	66	550	641	301	709	2 267	3 874
Norges Klatreforbund	196	281	2 534	2 066	1 316	6 211	12 408	323	2 224	2 037	1 779	9 114	15 477	27 885
Norges Luftsportforbund	249	5	22	289	705	1 480	2 501	10	34	509	1 586	13 220	15 359	17 860
Norges Motorsportforbund	248	65	776	776	457	2 573	4 647	164	3 327	3 708	2 197	12 866	22 262	26 909
Norges Orienteringsforbund	319	229	1 969	1 571	730	5 603	10 102	220	2 365	1 934	871	8 005	13 395	23 497
Norges Padleforbund	126	72	495	782	835	8 315	10 499	64	592	1 022	841	9 383	11 902	22 401
Norges Roforbund	51		37	227	472	800	1 536		55	389	423	1 576	2 443	3 979
Norges Rugbyforbund	30	3	30	25	84	201	343	12	105	88	193	570	968	1 311
Norges Rytterforbund	319	178	4 651	8 795	3 760	11 119	28 503	88	461	519	225	2 358	3 651	32 154
Norges Seilforbund	111	24	803	908	621	2 916	5 272	32	1 169	1 271	963	10 734	14 169	19 441
Norges Skiforbund	1 103	3 538	21 635	9 404	2 905	20 895	58 377	3 918	26 519	12 995	4 311	32 085	79 828	138 205
Norges Skiskytterforbund	149	8	532	710	194	1 700	3 144	6	888	1 136	348	2 151	4 529	7 673
Norges Skytterforbund	491	24	171	459	360	2 550	3 564	13	394	1 229	1 569	27 874	31 079	34 643
Norges Skøyteforbund	97	197	2 604	966	223	1 108	5 098	81	1 004	355	178	1 510	3 128	8 226
Norges Softball og Baseball Forbund	15		7	24	41	46	118	6	86	63	96	250	501	619
Norges Squashforbund	32	1	51	99	205	896	1 252		97	293	654	3 557	4 601	5 853
Norges studentidrettsforbund	294	14	18	1 082	13 600	4 465	19 179	15	26	983	14 018	6 686	21 728	40 907
Norges Styrkeløftforbund	81	6	43	259	350	1 104	1 762	3	49	723	809	2 280	3 864	5 626
Norges Svømmeforbund	277	5 223	22 265	4 184	980	4 747	37 399	5 616	22 380	3 855	741	4 120	36 712	74 111
Norges Tennisforbund	145	145	2 653	2 145	706	5 771	11 420	203	4 075	2 813	1 320	9 754	18 165	29 585
Norges Triatlonforbund	127	12	135	287	197	1 926	2 557	6	219	415	301	4 804	5 745	8 302
Norges Vannski- og Wakeboard Forbund	16	8	123	239	108	338	816	13	164	489	189	803	1 658	2 474
Norges Vektløfterforbund	42	3	19	255	329	796	1 402	3	60	449	424	1 334	2 270	3 672
Norges Volleyballforbund	271	46	1 224	4 364	2 443	3 073	11 150	46	1 130	2 768	2 238	3 825	10 007	21 157
Summert	13 604	27 993	236 412	140 822	58 614	262 204	726 045	25 976	265 071	169 749	86 085	481 186	1 028 067	1 754 112

Aktivitetstall 2020	Antall grupper	Kvinner						Sum	Menn						Sum	Totalt Sum
		0-5	6-12	13-19	20-25	26-	0-5		6-12	13-19	20-25	26-				
Norges Ake-, Bob-, Og Skeletonforbund	6	1	18	14	16	81	130	1	26	25	30	158	240	370		
Norges Amerikanske Idrетters Forbund	162	71	2 481	1 890	1 071	873	6 386	36	285	885	1 515	3 520	6 241	12 627		
Norges Badmintonforbund	119	5	464	525	287	712	1 993	17	697	858	376	1 986	3 934	5 927		
Norges Bandyforbund	307	136	2 434	1 311	722	2 603	7 206	209	7 758	4 923	1 786	6 582	21 258	28 464		
Norges Basketballforbund	148	54	1 313	1 158	285	1 010	3 820	72	3 305	4 302	871	2 356	10 906	14 726		
Norges Bedriftsidrettsforbund	994			92	2 681	53 545	56 318			240	4 138	78 155	82 533	138 851		
Norges Billjardforbund	37	3	20	135	28	129	315		76	242	137	1 385	1 840	2 155		
Norges Bokseforbund	76	10	188	493	269	548	1 508	20	550	1 774	758	1 571	4 673	6 181		
Norges Bordtennisforbund	95	6	275	208	105	341	935	2	946	1 264	316	1 298	3 826	4 761		
Norges Bowlingforbund	89	5	17	41	39	404	506		48	141	148	1 288	1 625	2 131		
Norges Brettforbund	70	19	358	274	223	382	1 256	20	782	741	581	911	3 035	4 291		
Norges Bryteforbund	67	45	510	470	120	426	1 571	129	1 856	1 299	515	1 276	5 075	6 646		
Norges Bueskytterforbund	92	1	162	391	130	868	1 552	5	308	502	193	1 972	2 980	4 532		
Norges Castingforbund	23	2	9	15	10	99	135	3	15	49	51	904	1 022	1 157		
Norges Crickeforbund	58	62	214	169	55	179	679	74	355	571	414	1 305	2 719	3 398		
Norges Curlingforbund	24	2	75	103	70	519	769	2	101	197	139	1 750	2 189	2 958		
Norges Cykleforbund	392	72	981	792	498	5 988	8 331	154	3 241	2 946	1 386	24 595	32 322	40 653		
Norges Danseforbund	115	881	4 823	2 098	1 712	2 871	12 385	166	496	211	324	1 482	2 679	15 064		
Norges Dykkeforbund	146	28	272	387	413	1 451	2 551	35	438	731	752	5 228	7 184	9 735		
Norges Fekteforbund	23		146	127	69	128	470	3	446	316	104	235	1 104	1 574		
Norges Fleridrettsforbund	127	13	53	584	463	11 013	12 126	2	66	638	415	3 527	4 648	16 774		
Norges Fotballforbund	1580	1 599	52 627	33 445	5 455	18 453	111 579	3 597	105 075	66 040	17 773	55 817	248 302	359 881		
Norges Friidrettsforbund	907	1 226	8 536	6 433	2 630	14 647	33 472	1 311	10 033	6 971	3 027	18 626	39 968	73 440		
Norges Functional Fitnessforbund	35	12		44	183	661	900	9	1	40	134	670	854	1 754		
Norges Golfforbund	176	54	825	1 358	1 204	21 372	24 813	95	2 030	5 596	6 655	71 468	85 844	110 657		
Norges Gymnastikk- og Turnforbund	396	9 967	38 380	9 346	1 183	10 746	69 622	6 352	12 017	3 043	642	3 785	25 839	95 461		
Norges Hundekjørerforbund	51	20	144	236	305	1 601	2 306	12	142	208	236	1 915	2 513	4 819		
Norges Håndballforbund	707	415	40 490	29 470	4 614	15 113	90 102	310	21 533	12 501	2 739	9 719	46 802	136 904		
Norges Ishockeyforbund	111	234	1 113	427	153	1 007	2 934	695	4 993	2 699	902	4 547	13 836	16 770		
Norges Judoforbund	65	77	459	225	48	200	1 009	142	1 255	561	161	715	2 834	3 843		
Norges Kampsportforbund	456	121	5 905	3 038	749	3 360	13 173	216	11 398	4 995	1 107	6 941	24 657	37 830		
Norges Kickboxing Forbund	47	23	352	474	212	427	1 488	36	594	770	271	674	2 345	3 833		
Norges Klatreforbund	196	218	2 205	1 902	1 329	5 802	11 456	227	1 980	1 947	1 815	8 593	14 562	26 018		
Norges Luftsportforbund	235	4	13	201	743	1 191	2 152	8	46	388	1 599	12 150	14 191	16 343		
Norges Motorsportforbund	257	58	844	822	395	2 595	4 714	171	3 616	3 806	2 146	12 758	22 497	27 211		
Norges Orienteringsforbund	311	170	1 706	1 504	676	5 096	9 152	151	1 964	1 817	797	7 452	12 181	21 333		
Norges Padleforbund	125	53	489	843	845	9 329	11 559	66	611	1 086	717	9 835	12 315	23 874		
Norges Roforbund	50	11	81	214	367	866	1 539	10	103	346	406	1 438	2 303	3 842		
Norges Rugbyforbund	37	1	41	29	87	192	350	6	161	74	128	506	875	1 225		
Norges Rytterforbund	311	239	5 257	8 853	3 901	12 370	30 620	95	540	546	197	2 394	3 772	34 392		
Norges Seilforbund	108	14	705	745	535	2 433	4 432	41	940	1 069	1 207	9 049	12 306	16 738		
Norges Skiforbund	1092	2 960	19 822	8 803	2 688	18 821	53 094	3 148	24 023	12 064	4 064	28 509	71 808	124 902		
Norges Skiskytterforbund	150	6	572	704	205	1 265	2 752	6	881	1 075	335	1 927	4 224	6 976		
Norges Skytterforbund	499	23	157	429	335	2 585	3 529	7	363	1 070	1 375	27 941	30 756	34 285		
Norges Skøyteforbund	98	181	2 654	947	236	1 186	5 204	99	1 036	367	141	1 580	3 223	8 427		
Norges Softball og Baseball Forbund	16		13	16	58	49	136	2	60	53	97	233	445	581		
Norges Squashforbund	33	1	61	85	240	722	1 109		85	208	524	2 765	3 582	4 691		
Norges studentidrettsforbund	279	2	27	1 128	14 797	3 779	19 733	6	33	931	14 774	5 545	21 289	41 022		
Norges Styrkeløftforbund	77	2	21	220	315	968	1 526	1	21	596	728	2 021	3 367	4 893		
Norges Svømmeforbund	277	4 236	20 125	3 884	775	4 271	33 291	4 438	20 580	3 781	734	3 560	33 093	66 384		
Norges Tennisforbund	155	140	2 715	2 373	1 011	6 725	12 964	193	4 194	3 219	1 644	11 767	21 017	33 981		
Norges Triathlonforbund	127		110	259	172	1 364	1 905	9	156	312	230	3 407	4 114	6 019		
Norges Vannski- og Wakeboard Forbund	16	4	115	283	107	339	848	2	133	410	276	714	1 535	2 383		
Norges Vektløfterforbund	40	2	35	275	360	740	1 412	1	59	449	482	1 293	2 284	3 696		
Norges Volleyballforbund	266	36	1 297	4 838	2 285	2 997	11 453	40	1 091	3 093	2 257	3 758	10 239	21 692		
Summert	12456	23 525	222 709	135 130	58 464	257 442	697 270	22 452	253 542	164 986	85 269	475 556	1 001 805	1 699 075		

Aktivitetstall 2021	Antall IL	Kvinne					Total	Mann					Total	Totalt Sum
		0-5 år	6-12 år	13-19 år	20-25 år	26 år +		0-5 år	6-12 år	13-19 år	20-25 år	26 år +		
Norges Ake-, Bob-, og Skeletonforb	6	1	8	16	7	45	77	1	17	20	14	65	117	194
Norges Amerikanske Iddretts Forbu	184	65	2 326	1 694	1 152	1 147	6 384	47	304	944	1 834	4 831	7 960	14 344
Norges Badmintonforbund	127	4	485	544	284	717	2 034	10	753	921	367	1 965	4 016	6 050
Norges Bandyforbund	331	134	2 421	1 227	669	2 380	6 831	185	6 911	4 496	1 589	6 419	19 600	26 431
Norges Basketballforbund	161	57	1 439	1 210	271	1 056	4 033	87	4 462	5 015	921	2 273	12 758	16 791
Norges Bedriftsidrettsforbund	1 528	0	0	162	2 688	48 806	51 656	0	0	216	3 842	69 965	74 023	125 679
Norges Billjardforbund	35	3	20	128	34	146	331	9	90	294	205	1 352	1 950	2 281
Norges Bokseforbund	73	10	173	415	192	501	1 291	13	554	1 520	638	1 313	4 038	5 329
Norges Bordtennisforbund	113	3	266	195	93	335	892	6	843	1 064	255	1 357	3 525	4 417
Norges Bowlingforbund	84	13	30	35	25	336	439	15	88	148	136	1 106	1 493	1 932
Norges Brettforbund	84	21	407	283	264	396	1 371	26	990	840	510	990	3 356	4 727
Norges Bryteforbund	69	40	456	415	232	358	1 501	108	1 774	1 222	598	1 323	5 025	6 526
Norges Bueskytterforbund	94	20	139	361	130	747	1 397	8	270	460	166	1 738	2 642	4 039
Norges Castingforbund	19	0	8	7	6	82	103	1	11	19	35	812	878	981
Norges Crickeforbund	57	28	190	155	53	137	563	52	329	448	494	1 236	2 559	3 122
Norges Curlingforbund	25	4	63	102	98	443	710	4	73	219	169	1 878	2 343	3 053
Norges Cykleforbund	388	76	952	747	403	5 323	7 501	130	3 287	2 621	1 027	22 124	29 189	36 690
Norges Danseforbund	117	1 043	4 467	1 808	1 540	1 998	10 856	138	483	258	377	1 059	2 315	13 171
Norges Dykkeforbund	145	58	259	326	400	1 380	2 423	46	394	651	692	5 034	6 817	9 240
Norges Fekteforbund	23	1	139	91	34	122	387	3	382	234	80	219	918	1 305
Norges Fleridrettsforbund	133	5	60	455	357	8 413	9 290	5	38	521	367	2 931	3 862	13 152
Norges Fotballforbund	1 625	2 040	53 751	31 980	5 752	18 580	112 103	4 371	103 854	63 960	17 325	55 141	244 651	356 754
Norges Friidrettsforbund	936	1 086	8 370	6 362	2 405	13 885	32 108	1 150	9 837	7 083	3 101	17 609	38 780	70 888
Norges Functional Fitnessforbund	39	2	5	87	133	506	733	4	12	74	93	510	693	1 426
Norges Golfforbund	176	66	965	1 715	1 531	23 302	27 579	126	2 331	8 013	8 706	78 375	97 551	125 130
Norges Gymnastikk- og Turnforbund	407	11 266	38 452	8 658	1 121	9 030	68 527	7 882	13 067	2 905	554	3 425	27 833	96 360
Norges Hundekjørerforbund	53	29	156	243	321	1 618	2 367	15	130	235	273	1 863	2 516	4 883
Norges Håndballforbund	743	477	38 711	27 562	4 826	14 583	86 159	445	21 262	12 135	2 566	9 321	45 729	131 888
Norges Ishockeyforbund	115	310	1 170	492	136	879	2 987	847	4 767	2 771	803	4 062	13 250	16 237
Norges Judoforbund	66	72	493	199	63	213	1 040	177	1 275	508	144	800	2 904	3 944
Norges Kampsportforbund	472	98	5 633	2 678	715	2 836	11 960	266	10 530	4 166	1 044	5 646	21 652	33 612
Norges Kickboxing Forbund	51	41	357	454	235	482	1 569	63	633	635	284	678	2 293	3 862
Norges Klatreforbund	206	253	2 247	1 814	1 760	6 015	12 089	234	1 929	1 981	2 038	9 339	15 521	27 610
Norges Luftsportforbund	244	8	24	243	1 291	1 573	3 139	12	60	389	1 938	13 358	15 757	18 896
Norges Motorsportforbund	255	52	902	815	313	2 099	4 181	187	3 642	3 580	1 781	11 298	20 488	24 669
Norges Orienteringsforbund	329	194	1 729	1 441	647	5 087	9 098	190	1 988	1 732	791	7 347	12 048	21 146
Norges Padleforbund	126	61	506	844	979	10 813	13 203	79	705	1 029	951	10 735	13 499	26 702
Norges Roforbund	51	17	90	214	393	992	1 706	21	127	318	340	1 651	2 457	4 163
Norges Rugbyforbund	41	2	38	29	111	211	391	2	147	124	144	512	929	1 320
Norges Rytterforbund	314	214	4 780	8 220	3 658	11 791	28 663	69	526	507	225	2 398	3 725	32 388
Norges Seilforbund	109	16	667	821	508	2 264	4 276	21	826	976	865	8 470	11 158	15 434
Norges Skiforbund	1 105	2 583	18 426	8 286	2 535	17 021	48 851	2 684	22 493	11 307	3 627	26 083	66 194	115 045
Norges Skiskytterforbund	153	1	585	648	184	877	2 295	3	783	921	262	1 349	3 318	5 613
Norges Skytterforbund	484	55	129	383	268	2 616	3 451	22	373	923	1 339	28 593	31 250	34 701
Norges Skøyteforbund	104	242	3 048	1 016	249	1 263	5 818	97	1 182	341	131	1 455	3 206	9 024
Norges Softball og Baseball Forbu	18	2	13	11	66	49	141	5	66	39	108	224	442	583
Norges Squashforbund	36	3	40	110	218	840	1 211	9	64	230	555	3 345	4 203	5 414
Norges Studentidrettsforbund	323	51	20	904	14 701	3 470	19 146	55	26	863	15 291	5 584	21 819	40 965
Norges Styrkeløftforbund	77	16	29	240	267	925	1 477	10	57	655	593	1 657	2 972	4 449
Norges Svømmeforbund	286	4 719	20 895	3 635	817	4 350	34 416	4 880	21 701	3 366	668	3 754	34 369	68 785
Norges Tennisforbund	169	131	2 872	2 809	1 193	7 940	14 945	145	4 419	3 948	2 025	13 682	24 219	39 164
Norges Triathlonforbund	152	0	75	211	161	1 269	1 716	8	142	296	284	3 130	3 860	5 576
Norges Vannski- og Wakeboard Forb	17	4	112	274	92	361	843	3	137	405	227	735	1 507	2 350
Norges Vektløfterforbund	44	5	28	270	310	749	1 362	5	73	439	283	1 270	2 070	3 432
Norges Volleyballforbund	287	41	1 312	4 923	2 091	2 964	11 331	46	1 077	3 759	2 075	3 855	10 812	22 143
Total	13 409	25 743	220 938	128 967	58 982	246 321	680 951	25 027	252 294	162 744	85 750	467 244	993 059	1 674 010

9.6 Særforbundenes aktivitetstall - utvikling

Vær obs på at totalt antall aktive på summelinja ikke «går opp» om man summerer særforbundstallene hver for seg. Dette er fordi en del idrettslag i Norges Studentidrettsforbund har grupper som også er knyttet til andre ordinære særforbund. I totalen (f.eks. i kapittel 3.7.) blir idrettslag og aktive i disse to talt opp kun én gang.

Aktivitetstall	2015	2016	2017	2018	2019	2020	2021	Endring %	
								6 år	Siste år
Norges Ake-, Bob-, og Skeletonforbund	1 226	1 030	1 030	962	947	370	194	-84 %	-48 %
Norges Amerikanske Idretters Forbund	9 532	9 679	9 679	10 370	11 211	12 627	14 344	50 %	14 %
Norges Badmintonforbund	5 228	5 383	5 383	5 704	5 590	5 927	6 050	16 %	2 %
Norges Bandyforbund	28 187	28 773	28 773	30 504	29 979	28 464	26 431	-6 %	-7 %
Norges Basketballforbund	9 930	10 648	10 648	12 078	13 049	14 726	16 791	69 %	14 %
Norges Bedriftsidrettsforbund	186 609	185 830	185 830	159 940	132 103	138 851	125 679	-33 %	-9 %
Norges Biljardforbund	2 217	2 152	2 152	2 527	2 613	2 155	2 281	3 %	6 %
Norges Bokseforbund	4 345	4 311	4 311	6 205	6 567	6 181	5 329	23 %	-14 %
Norges Bordtennisforbund	4 987	5 007	5 007	5 156	5 032	4 761	4 417	-11 %	-7 %
Norges Bowlingforbund	3 010	3 707	3 707	2 881	1 953	2 131	1 932	-36 %	-9 %
Norges Brettforbund	2 648	3 159	3 159	3 119	3 296	4 291	4 727	79 %	10 %
Norges Bryteforbund	6 640	6 627	6 627	8 249	8 709	6 646	6 526	-2 %	-2 %
Norges Bueskytterforbund	4 608	4 570	4 570	4 985	5 088	4 532	4 039	-12 %	-11 %
Norges Castingforbund	883	1 604	1 604	2 272	1 134	1 157	981	11 %	-15 %
Norges Cricketforbund	3 849	3 639	3 639	4 477	3 417	3 398	3 122	-19 %	-8 %
Norges Curlingforbund	2 898	2 341	2 341	2 913	3 053	2 958	3 053	5 %	3 %
Norges Cykleforbund	49 495	47 891	47 891	44 773	43 757	40 653	36 690	-26 %	-10 %
Norges Danseforbund	12 928	14 310	14 310	16 037	16 542	15 064	13 171	2 %	-13 %
Norges Dykkeforbund	6 398	7 230	7 230	8 396	9 205	9 735	9 240	44 %	-5 %
Norges Fekteforbund	1 313	1 385	1 385	1 796	1 774	1 574	1 305	-1 %	-17 %
Norges Fleridrettsforbund	22 288	21 061	21 061	19 693	18 843	16 774	13 152	-41 %	-22 %
Norges Fotballforbund	375 020	374 854	374 854	377 968	376 008	359 881	356 754	-5 %	-1 %
Norges Friidrettsforbund	75 541	78 259	78 259	81 551	83 368	73 440	70 888	-6 %	-3 %
Norges Functional Fitnessforbund					1 377	1 754	1 426		-19 %
Norges Golfforbund	101 226	100 966	100 966	94 349	96 878	110 657	125 130	24 %	13 %
Norges Gymnastikk- og Turnforbund	100 965	104 754	104 754	112 132	108 450	95 461	96 360	-5 %	1 %
Norges Hundekjøreforbund	3 988	2 868	2 868	4 772	4 866	4 819	4 883	22 %	1 %
Norges Håndballforbund	120 841	128 069	128 069	138 168	139 697	136 904	131 888	9 %	-4 %
Norges Ishockeyforbund	14 724	14 094	14 094	14 948	14 867	16 770	16 237	10 %	-3 %
Norges Judoforbund	4 603	4 798	4 798	4 612	4 567	3 843	3 944	-14 %	3 %
Norges Kampsportforbund	38 168	39 707	39 707	39 469	39 808	37 830	33 612	-12 %	-11 %
Norges Kickboxing Forbund	3 460	3 523	3 523	4 490	3 874	3 833	3 862	12 %	1 %
Norges Klatreforbund	19 170	20 364	20 364	23 577	27 885	26 018	27 610	44 %	6 %
Norges Luftsportforbund	16 203	16 315	16 315	18 885	17 860	16 343	18 896	17 %	16 %
Norges Motorsportforbund	22 439	21 860	21 860	25 061	26 909	27 211	24 669	10 %	-9 %
Norges Orienteringsforbund	23 819	24 064	24 064	24 244	23 497	21 333	21 146	-11 %	-1 %
Norges Padleforbund	19 113	18 854	18 854	21 439	22 401	23 874	26 702	40 %	12 %
Norges Roforbund	3 730	3 864	3 864	4 604	3 979	3 842	4 163	12 %	8 %
Norges Rugbyforbund	1 168	1 486	1 486	1 561	1 311	1 225	1 320	13 %	8 %
Norges Rytterforbund	30 886	29 499	29 499	31 692	32 154	34 392	32 388	5 %	-6 %
Norges Seilforbund	16 990	21 715	21 715	21 064	19 441	16 738	15 434	-9 %	-8 %
Norges Skiforbund	166 839	151 442	151 442	147 773	138 205	124 902	115 045	-31 %	-8 %
Norges Skiskytterforbund	10 148	10 117	10 117	7 903	7 673	6 976	5 613	-45 %	-20 %
Norges Skytterforbund	30 221	33 120	33 120	33 885	34 643	34 285	34 701	15 %	1 %
Norges Skøyteforbund	8 025	6 662	6 662	8 290	8 226	8 427	9 024	12 %	7 %
Norges Softball og Baseball Forbund	905	928	928	627	619	581	583	-36 %	0 %
Norges Squashforbund	3 127	3 203	3 203	5 204	5 853	4 691	5 414	73 %	15 %
Norges Studentidrettsforbund	33 867	36 006	36 006	38 007	40 907	41 022	40 965	21 %	0 %
Norges Styrkeløftforbund	5 333	5 400	5 400	5 657	5 626	4 893	4 449	-17 %	-9 %
Norges Svømmeforbund	65 448	67 696	67 696	72 154	74 111	66 384	68 785	5 %	4 %
Norges Tennisforbund	25 671	26 739	26 739	28 096	29 585	33 981	39 164	53 %	15 %
Norges Triathlonforbund	6 217	10 717	10 717	7 296	8 302	6 019	5 576	-10 %	-7 %
Norges Vannski- og Wakeboard Forbund	1 742	2 033	2 033	2 231	2 474	2 383	2 350	35 %	-1 %
Norges Vektløfterforbund	3 097	2 963	2 963	4 133	3 672	3 696	3 432	11 %	-7 %
Norges Volleyballforbund	20 167	21 640	21 640	20 164	21 157	21 692	22 143	10 %	2 %
SUMMERT	1 742 080	1 758 916	1 758 916	1 779 043	1 754 112	1 699 075	1 674 010	-4 %	-1 %

9.7 Særforbundenes utvikling 6-12 år

Aktivitetstall 6-12 år	2015	2016	2017	2018	2019	2020	2021	Endring seks år	
								Antall	Prosent
Norges Ake-, Bob-, og Skeletonforbund	56	74	72	32	53	44	25	-31	-55 %
Norges Amerikanske Idretters Forbund	1 994	1 865	2 136	2 449	2 666	2 766	2 630	636	32 %
Norges Badmintonforbund	1 083	1 050	1 146	1 061	1 099	1 161	1 238	155	14 %
Norges Bandyforbund	9 461	9 581	9 817	9 967	10 087	10 192	9 332	-129	-1 %
Norges Basketballforbund	2 765	2 880	3 333	3 327	3 948	4 618	5 901	3 136	113 %
Norges Biljardforbund	96	72	156	104	154	96	110	14	15 %
Norges Bokseforbund	572	490	582	688	862	738	727	155	27 %
Norges Bordtennisforbund	1 414	1 244	1 278	1 369	1 420	1 221	1 109	-305	-22 %
Norges Bowlingforbund	72	96	88	128	58	65	118	46	64 %
Norges Brettforbund	601	786	790	887	852	1 140	1 397	796	132 %
Norges Bryteforbund	2 635	2 753	4 036	3 125	3 314	2 366	2 230	-405	-15 %
Norges Bueskytterforbund	499	557	528	528	557	470	409	-90	-18 %
Norges Castingforbund	26	40	111	117	50	24	19	-7	-27 %
Norges Cricketforbund	619	610	777	686	557	569	519	-100	-16 %
Norges Curlingforbund	241	127	125	123	259	176	136	-105	-44 %
Norges Cykleforbund	4 148	4 853	3 925	3 686	3 924	4 222	4 239	91	2 %
Norges Danseforbund	4 488	4 608	5 385	5 436	5 612	5 319	4 950	462	10 %
Norges Dykkeforbund	330	429	463	496	627	710	653	323	98 %
Norges Fekteforbund	433	527	537	592	613	592	521	88	20 %
Norges Fleridrettsforbund	235	132	139	196	94	119	98	-137	-58 %
Norges Fotballforbund	168 635	168 991	167 479	164 435	161 463	157 702	157 605	-11 030	-7 %
Norges Friidrettsforbund	21 516	21 167	24 268	22 089	21 947	18 569	18 207	-3 309	-15 %
Norges Functional Fitnessforbund					17	1	17	17	
Norges Golfforbund	2 284	2 492	2 627	2 419	2 122	2 855	3 296	1 012	44 %
Norges Gymnastikk- og Turnforbund	50 080	53 323	57 650	61 091	58 519	50 397	51 519	1 439	3 %
Norges Hundekjørerforbund	251	170	202	202	201	286	286	35	14 %
Norges Håndballforbund	59 641	62 489	64 363	64 076	63 061	62 023	59 973	332	1 %
Norges Ishockeyforbund	6 068	5 685	6 040	5 921	5 589	6 106	5 937	-131	-2 %
Norges Judoforbund	2 165	2 249	2 369	2 157	2 073	1 714	1 768	-397	-18 %
Norges Kampsportforbund	18 228	18 578	19 726	18 306	18 536	17 303	16 163	-2 065	-11 %
Norges Kickboxing Forbund	732	660	777	940	929	946	990	258	35 %
Norges Klatreforbund	3 684	3 852	4 189	4 359	4 758	4 185	4 176	492	13 %
Norges Luftsportforbund	55	58	87	73	56	59	84	29	53 %
Norges Motorsportforbund	3 706	3 640	4 013	3 994	4 103	4 460	4 544	838	23 %
Norges Orienteringsforbund	4 836	4 753	4 742	4 474	4 334	3 670	3 717	-1 119	-23 %
Norges Padleforbund	1 118	922	1 177	1 008	1 087	1 100	1 211	93	8 %
Norges Roforbund	231	159	132	153	92	184	217	-14	-6 %
Norges Rugbyforbund	63	116	116	185	135	202	185	122	194 %
Norges Rytterforbund	5 437	4 941	4 941	5 110	5 112	5 797	5 306	-131	-2 %
Norges Seilforbund	1 878	2 426	2 336	2 040	1 972	1 645	1 493	-385	-21 %
Norges Skiforbund	57 686	51 639	51 358	51 616	48 154	43 845	40 919	-16 767	-29 %
Norges Skiskytterforbund	1 821	2 021	1 690	1 602	1 420	1 453	1 368	-453	-25 %
Norges Skytterforbund	592	654	605	630	565	520	502	-90	-15 %
Norges Skøyteforbund	3 661	2 897	3 292	3 591	3 608	3 690	4 230	569	16 %
Norges Softball og Baseball Forbund	152	208	121	115	93	73	79	-73	-48 %
Norges Squashforbund	114	106	97	182	148	146	104	-10	-9 %
Norges Studentidrettsforbund	24	30	27	69	44	60	46	22	92 %
Norges Styrkeløftforbund	42	65	42	52	92	42	86	44	105 %
Norges Svømmeforbund	38 283	39 742	41 407	42 833	44 645	40 705	42 596	4 313	11 %
Norges Tennisforbund	5 971	6 007	6 155	6 282	6 728	6 909	7 291	1 320	22 %
Norges Triatlonforbund	325	1 560	338	299	354	266	217	-108	-33 %
Norges Vannski- og Wakeboard Forbund	338	395	382	369	287	248	249	-89	-26 %
Norges Vektløfterforbund	70	83	306	164	79	94	101	31	44 %
Norges Volleyballforbund	2 394	2 883	2 690	2 406	2 354	2 388	2 389	-5	0 %
Summert	493 849	497 735	511 168	508 239	501 483	476 251	473 186	-20 617	-4 %

9.8 Særforbundenes utvikling 13-19 år

Aktivitetstall 13-19 år	2015	2016	2017	2018	2019	2020	2021	Endring seks år	
								Antall	Prosent
Norges Ake-, Bob-, og Skeletonforbund	274	244	404	323	225	39	36	-238	-87 %
Norges Amerikanske Idretters Forbund	3 338	3 155	2 730	2 543	2 831	2 775	2 638	-700	-21 %
Norges Badmintonforbund	1 404	1 406	1 421	1 355	1 421	1 383	1 465	61	4 %
Norges Bandyforbund	6 083	6 225	6 549	6 705	6 425	6 234	5 723	-360	-6 %
Norges Basketballforbund	3 537	3 616	3 909	4 174	4 545	5 460	6 225	2 688	76 %
Norges Bedriftsidrettsforbund	927	1211	1 211	796	510	332	378	-549	-59 %
Norges Biljardforbund	428	356	494	660	497	377	422	-6	-1 %
Norges Bokseforbund	1 733	1 634	1 778	2 330	2 473	2 267	1935	202	12 %
Norges Bordtennisforbund	1 372	1 430	1 541	1 513	1 511	1 472	1 259	-113	-8 %
Norges Bowlingforbund	219	312	210	313	161	182	183	-36	-16 %
Norges Brettforbund	739	777	682	715	822	1015	1123	384	52 %
Norges Bryteforbund	1 485	1 439	1 969	1 987	2 188	1 769	1 637	152	10 %
Norges Bueskytterforbund	1 090	1 008	1 084	1 038	1 029	893	821	-269	-25 %
Norges Castingforbund	72	78	162	152	63	64	26	-46	-64 %
Norges Cricketforbund	988	924	1220	1 264	785	740	603	-385	-39 %
Norges Curlingforbund	354	277	408	300	257	300	321	-33	-9 %
Norges Cykleforbund	4 834	4 426	4 140	3 941	4 031	3 738	3368	-1466	-30 %
Norges Danseforbund	2 374	2 370	2 405	2 357	2 671	2 309	2 066	-308	-13 %
Norges Dykkeforbund	663	816	779	867	957	1118	977	314	47 %
Norges Fekteforbund	303	367	471	584	578	443	325	22	7 %
Norges Fleridrettsforbund	1 840	1 852	2 099	1 853	1 563	1 222	976	-864	-47 %
Norges Fotballforbund	102 000	101 800	102 873	103 360	105 522	99 485	95 940	-6060	-6 %
Norges Friidrettsforbund	13 299	14 463	16 148	15 737	15 392	13 404	13 445	146	1 %
Norges Functional Fitnessforbund					132	84	161	161	
Norges Golfforbund	5 369	5 201	5 175	4 663	4 449	6 954	9728	4359	81 %
Norges Gymnastikk- og Turnforbund	11 523	12 651	13 131	14 286	13 608	12 389	11 563	40	0 %
Norges Hundekjørerforbund	437	325	438	506	480	444	478	41	9 %
Norges Håndballforbund	33 560	36 810	38 984	40 967	42 989	41 971	39697	6137	18 %
Norges Ishockeyforbund	2 765	2 445	2 742	2 707	2 427	3 126	3 263	498	18 %
Norges Judoforbund	847	840	818	871	859	786	707	-140	-17 %
Norges Kampsportforbund	7 814	8 166	8 315	7 892	8 054	8 033	6844	-970	-12 %
Norges Kickboxing Forbund	1 113	1 122	1 198	1 490	1 157	1 244	1 089	-24	-2 %
Norges Klatreforbund	2 808	2 893	3 210	3 466	4 103	3 849	3 795	987	35 %
Norges Luftsportforbund	651	689	822	787	798	589	632	-19	-3 %
Norges Motorsportforbund	4 144	3 763	4 462	4 347	4 484	4 628	4395	251	6 %
Norges Orienteringsforbund	3 690	3 841	3 782	3 652	3 505	3 321	3 173	-517	-14 %
Norges Padleforbund	1 772	1 546	1 851	1 804	1 804	1 929	1 873	101	6 %
Norges Roforbund	680	619	778	727	616	560	532	-148	-22 %
Norges Rugbyforbund	212	273	208	172	113	103	153	-59	-28 %
Norges Rytterforbund	9 074	8 617	9 458	9 078	9 314	9 399	8727	-347	-4 %
Norges Seilforbund	1 579	2 158	2 171	2 385	2 179	1 814	1 797	218	14 %
Norges Skiforbund	23 578	22 704	22 154	22 379	22 399	20 867	19 593	-3985	-17 %
Norges Skiskytterforbund	2 036	2 091	2 024	1 912	1 846	1 779	1 569	-467	-23 %
Norges Skytterforbund	1 782	1 805	1 782	1 750	1 688	1 499	1 306	-476	-27 %
Norges Skøyteforbund	1 055	1 020	1 231	1 241	1 321	1 314	1 357	302	29 %
Norges Softball og Baseball Forbund	158	114	142	85	87	69	50	-108	-68 %
Norges Squashforbund	204	238	881	360	392	293	340	136	67 %
Norges Studentidrettsforbund	2 009	2 486	2 285	1 442	2 065	2 059	1767	-242	-12 %
Norges Styrkeløftforbund	994	951	1104	979	982	816	895	-99	-10 %
Norges Svømmeforbund	6 796	6 971	7 336	7 486	8 039	7 665	7001	205	3 %
Norges Tennisforbund	4 853	4 725	4 684	4 737	4 958	5 592	6 757	1904	39 %
Norges Triatlonforbund	608	859	682	682	702	571	507	-101	-17 %
Norges Vannski- og Wakeboard Forbund	407	529	571	594	728	693	679	272	67 %
Norges Vektløfterforbund	638	558	721	883	704	724	709	71	11 %
Norges Volleyballforbund	7 116	7 433	7 799	6 951	7 132	7 931	8682	1566	22 %
Summert	289 628	294 629	305 626	306 148	310 571	300 116	291 711	2 083	1 %

9.9 Særforbundenes utvikling 20-25 år

Aktivitetstall 20-25 år	2015	2016	2017	2018	2019	2020	2021	Endring seks år	
								Antall	Prosent
Norges Ake-, Bob-, og Skeletonforbund	324	157	173	176	273	46	21	-303	-94 %
Norges Amerikanske Idretters Forbund	2 083	2 175	2 228	2 216	2 250	2 586	2 986	903	43 %
Norges Badmintonforbund	392	348	437	367	506	663	651	259	66 %
Norges Bandyforbund	3 513	3 172	3 038	3 125	3 032	2 508	2 258	-1255	-36 %
Norges Basketballforbund	1 127	1 355	1 161	1 306	1 242	1 156	1 192	65	6 %
Norges Bedriftsidrettsforbund	12 236	10 043	10 043	8 883	6 200	6 819	6 530	-5706	-47 %
Norges Biljardforbund	293	237	284	288	234	165	239	-54	-18 %
Norges Bokseforbund	845	838	895	1 100	1 064	1 027	830	-15	-2 %
Norges Bordtennisforbund	463	441	431	398	359	421	348	-115	-25 %
Norges Bowlingforbund	247	368	183	333	161	187	161	-86	-35 %
Norges Brettforbund	446	410	384	400	559	804	774	328	74 %
Norges Bryteforbund	642	559	797	731	792	635	830	188	29 %
Norges Bueskytterforbund	483	435	389	455	397	323	296	-187	-39 %
Norges Castingforbund	96	138	159	159	54	61	41	-55	-57 %
Norges Cricketforbund	689	504	603	608	567	469	547	-142	-21 %
Norges Curlingforbund	265	208	286	324	226	209	267	2	1 %
Norges Cykleforbund	2 669	2 280	2 599	2 278	2 254	1 884	1 430	-1239	-46 %
Norges Danseforbund	1 005	1 627	2 028	2 050	2 049	2 036	1 917	912	91 %
Norges Dykkeforbund	862	929	925	1 068	1 297	1 165	1 092	230	27 %
Norges Fekteforbund	142	115	148	117	151	173	114	-28	-20 %
Norges Fleridrettsforbund	1 659	1 600	1 469	1 500	1 005	878	724	-935	-56 %
Norges Fotballforbund	26 574	26 210	26 924	26 165	25 974	23 228	23 077	-3497	-13 %
Norges Friidrettsforbund	5 971	6 070	6 218	5 916	6 640	5 657	5 506	-465	-8 %
Norges Functional Fitnessforbund					233	317	226	226	
Norges Golfforbund	5 796	5 795	5 344	4 982	5 304	7 859	10 237	4441	77 %
Norges Gymnastikk- og Turnforbund	2 058	2 019	1 856	1 748	1 859	1 825	1 675	-383	-19 %
Norges Hundekjørerforbund	366	259	392	414	484	541	594	228	62 %
Norges Håndballforbund	6 705	7 300	6 815	7 598	7 928	7 353	7 392	687	10 %
Norges Ishockeyforbund	1 261	1 144	1 114	998	957	1 055	939	-322	-26 %
Norges Judoforbund	225	259	213	213	259	209	207	-18	-8 %
Norges Kampsportforbund	2 127	2 076	2 227	2 041	1 946	1 856	1 759	-368	-17 %
Norges Kickboxing Forbund	576	587	538	670	548	483	519	-57	-10 %
Norges Klatreforbund	2 274	2 136	2 472	2 512	3 095	3 144	3 798	1524	67 %
Norges Luftsportforbund	1 984	2 005	2 187	2 582	2 291	2 342	3 229	1245	63 %
Norges Motorsportforbund	2 330	2 258	2 575	2 602	2 654	2 541	2 094	-236	-10 %
Norges Orienteringsforbund	1 521	1 395	1 617	1 605	1 601	1 473	1 438	-83	-5 %
Norges Padleforbund	1 397	1 414	1 524	1 549	1 676	1 562	1 930	533	38 %
Norges Roforbund	651	806	951	968	895	773	733	82	13 %
Norges Rugbyforbund	326	327	327	339	277	215	255	-71	-22 %
Norges Rytterforbund	4 179	4 061	4 494	4 068	3 985	4 098	3 883	-296	-7 %
Norges Seilforbund	1 192	1 978	1 611	2 017	1 584	1 742	1 373	181	15 %
Norges Skiforbund	8 847	7 960	7 637	7 468	7 216	6 752	6 162	-2685	-30 %
Norges Skiskytterforbund	639	706	655	564	542	540	446	-193	-30 %
Norges Skytterforbund	1 978	2 089	2 061	1 985	1 929	1 710	1 607	-371	-19 %
Norges Skøyteforbund	339	344	387	353	401	377	380	41	12 %
Norges Softball og Baseball Forbund	162	176	158	153	137	155	174	12	7 %
Norges Squashforbund	503	560	1 357	796	859	764	773	270	54 %
Norges Studentidrettsforbund	25 704	24 983	25 280	25 350	27 618	29 571	29 992	4288	17 %
Norges Styrkeløftforbund	1 446	1 249	1 284	1 316	1 159	1 043	860	-586	-41 %
Norges Svømmeforbund	1 549	1 494	1 647	1 567	1 721	1 509	1 485	-64	-4 %
Norges Tennisforbund	1 565	1 639	1 684	1 870	2 026	2 655	3 218	1653	106 %
Norges Triatlonforbund	619	622	351	348	498	402	445	-174	-28 %
Norges Vannski- og Wakeboard Forbund	272	282	313	258	297	383	319	47	17 %
Norges Vektløfterforbund	839	747	704	802	753	842	593	-246	-29 %
Norges Volleyballforbund	4 093	4 558	4 413	4 098	4 681	4 542	4 166	73	2 %
Summert	146 549	143 447	145 990	143 797	144 699	143 733	144 732	-1 817	-1 %

9.10 Særforbundenes utvikling 26 år +

Aktivitetstall 26 år +	2015	2016	2017	2018	2019	2020	2021	Endring seks år	
								Antall	Prosent
Norges Ake-, Bob-, og Skeletonforbund	564	546	541	429	393	239	110	-454	-80 %
Norges Amerikanske Idretters Forbund	2 029	2 406	2 814	3 105	3 340	4 393	5 978	3 949	195 %
Norges Badmintonforbund	2 319	2 564	2 612	2 902	2 547	2 698	2 682	363	16 %
Norges Bandyforbund	8 736	9 388	10 133	10 366	10 182	9 185	8 799	63	1 %
Norges Basketballforbund	2 452	2 754	2 957	3 200	3 216	3 366	3 329	877	36 %
Norges Bedriftsidrettsforbund	173 446	174 576	174 576	150 261	125 393	131 700	118 771	-54 675	-32 %
Norges Biljardforbund	1 392	1 480	1 553	1 471	1 719	1 514	1 498	106	8 %
Norges Bokseforbund	1 173	1 309	1 540	2 079	2 150	2 119	1 814	641	55 %
Norges Bordtennisforbund	1 733	1 880	1 771	1 869	1 729	1 639	1 692	-41	-2 %
Norges Bowlingforbund	2 466	2 925	1 710	2 064	1 571	1 692	1 442	-1 024	-42 %
Norges Brettforbund	827	1 151	1 086	1 070	1 017	1 293	1 386	559	68 %
Norges Bryteforbund	1 672	1 624	2 483	2 073	2 087	1 702	1 681	9	1 %
Norges Bueskytterforbund	2 526	2 556	2 955	2 937	3 095	2 840	2 485	-41	-2 %
Norges Castingforbund	689	1 348	2 050	1 833	959	1 003	894	205	30 %
Norges Cricketforbund	1 366	1 342	1 417	1 674	1 366	1 484	1 373	7	1 %
Norges Curlingforbund	2 028	1 720	1 764	2 160	2 304	2 269	2 321	293	14 %
Norges Cykleforbund	37 524	35 959	35 757	34 615	33 257	30 583	27 447	-10 077	-27 %
Norges Danseforbund	3 642	4 230	4 537	4 812	4 879	4 353	3 057	-585	-16 %
Norges Dykkeforbund	4 461	4 973	4 996	5 887	6 250	6 679	6 414	1 953	44 %
Norges Fekteforbund	434	372	445	496	429	363	341	-93	-21 %
Norges Fleridrettsforbund	18 493	17 421	17 207	16 115	16 159	14 540	11 344	-7 149	-39 %
Norges Fotballforbund	73 238	73 482	80 201	79 129	78 535	74 270	73 721	483	1 %
Norges Friidrettsforbund	30 920	32 785	36 493	34 432	36 061	33 273	31 494	574	2 %
Norges Functional Fitnessforbund					981	1 331	1 016	1 016	
Norges Golfforbund	87 662	87 311	86 595	82 184	84 894	92 840	101 677	14 015	16 %
Norges Gymnastikk- og Turnforbund	16 137	16 001	15 192	15 440	15 038	14 531	12 455	-3 682	-23 %
Norges Hundekjørerforbund	2 849	2 046	3 001	3 583	3 638	3 516	3 481	632	22 %
Norges Håndballforbund	20 055	20 749	24 190	24 744	24 778	24 832	23 904	3 849	19 %
Norges Ishockeyforbund	3 617	3 602	4 251	4 567	4 795	5 554	4 941	1 324	37 %
Norges Judoforbund	1 042	1 153	1 080	1 083	1 094	915	1 013	-29	-3 %
Norges Kampsportforbund	9 633	10 501	11 012	10 848	10 905	10 301	8 482	-1 151	-12 %
Norges Kickboxing Forbund	1 007	1 109	1 221	1 316	1 137	1 101	1 160	153	15 %
Norges Klatreforbund	9 758	10 843	12 571	12 718	15 325	14 395	15 354	5 596	57 %
Norges Luftsportforbund	13 511	13 557	15 221	15 421	14 700	13 341	14 931	1 420	11 %
Norges Motorsportforbund	12 000	11 955	14 789	13 927	15 439	15 353	13 397	1 397	12 %
Norges Orienteringsforbund	13 120	13 434	13 397	14 026	13 608	12 548	12 434	-686	-5 %
Norges Padleforbund	14 657	14 831	16 881	16 940	17 698	19 164	21 548	6 891	47 %
Norges Roforbund	2 108	2 271	2 465	2 731	2 376	2 304	2 643	535	25 %
Norges Rugbyforbund	557	754	831	846	771	698	723	166	30 %
Norges Rytterforbund	11 710	11 540	13 308	13 172	13 477	14 764	14 189	2 479	21 %
Norges Seilforbund	12 305	15 087	14 765	14 562	13 650	11 482	10 734	-1 571	-13 %
Norges Skiforbund	62 732	57 587	56 732	57 285	52 980	47 330	43 104	-19 628	-31 %
Norges Skiskytterforbund	5 619	5 220	4 978	3 772	3 851	3 192	2 226	-3 393	-60 %
Norges Skytterforbund	25 843	28 539	29 272	29 471	30 424	30 526	31 209	5 366	21 %
Norges Skøyteforbund	2 453	2 083	2 726	2 770	2 618	2 766	2 718	265	11 %
Norges Softball og Baseball Forbund	392	388	321	264	296	282	273	-119	-30 %
Norges Squashforbund	2 302	2 295	3 027	3 859	4 453	3 487	4 185	1 883	82 %
Norges Studentidrettsforbund	6 127	8 503	8 606	11 118	11 151	9 324	9 054	2 927	48 %
Norges Styrkeløftforbund	2 838	3 121	3 463	3 295	3 384	2 989	2 582	-256	-9 %
Norges Svømmeforbund	9 415	9 791	9 621	9 772	8 867	7 831	8 104	-1 311	-14 %
Norges Tennisforbund	12 945	13 995	14 320	14 848	15 525	18 492	21 622	8 677	67 %
Norges Triatlonforbund	4 624	7 481	5 769	5 937	6 730	4 771	4 399	-225	-5 %
Norges Vannski- og Wakeboard Forbund	700	793	927	992	1 141	1 053	1 096	396	57 %
Norges Vektløfterforbund	1 550	1 575	1 916	2 275	2 130	2 033	2 019	469	30 %
Norges Volleyballforbund	6 408	6 651	7 187	6 611	6 898	6 755	6 819	411	6 %
Summert	749 806	763 557	791 233	765 356	743 390	732 998	713 565	-36 241	-5 %

9.11 Særforbundenes utvikling kvinner

Aktivitetstall kvinner	2015	2016	2017	2018	2019	2020	2021	Endring seks år	
								Antall	Prosent
Norges Ake-, Bob-, og Skeletonforbund	589	466	514	381	416	130	77	-512	-87 %
Norges Amerikanske Idretters Forbund	5 606	5 536	5 525	5 799	6 424	6 386	6384	778	14 %
Norges Badmintonforbund	1 777	1 813	1 903	1 902	1 816	1 993	2034	257	14 %
Norges Bandyforbund	6 734	6 941	7 331	7 546	7 502	7 206	6831	97	1 %
Norges Basketballforbund	2 800	2 973	2 968	3 103	3 340	3 820	4033	1 233	44 %
Norges Bedriftsidrettsforbund	75 937	73 701	73 701	66 033	54 924	56 318	51 656	-24 281	-32 %
Norges Biljardforbund	269	289	318	357	319	315	331	62	23 %
Norges Bokseforbund	1 130	1 005	1 158	1 595	1 581	1 508	1291	161	14 %
Norges Bordtennisforbund	1 066	1 035	942	975	945	935	892	-174	-16 %
Norges Bowlingforbund	953	956	540	738	451	506	439	-514	-54 %
Norges Brettforbund	916	1 011	936	921	980	1 256	1371	455	50 %
Norges Bryteforbund	1 631	1 599	2 398	1 783	2 123	1 571	1501	-130	-8 %
Norges Bueskytterforbund	1 487	1 477	1 651	1 764	1 751	1 552	1397	-90	-6 %
Norges Castingforbund	68	135	313	283	162	135	103	35	51 %
Norges Cricketforbund	783	889	1 021	1 114	685	679	563	-220	-28 %
Norges Curlingforbund	623	531	608	729	816	769	710	87	14 %
Norges Cykleforbund	10 778	10 318	10 185	9 350	9 026	8 331	7501	-3 277	-30 %
Norges Danseforbund	10 324	11 458	12 601	12 877	13 020	12 385	10856	532	5 %
Norges Dykkeforbund	1 454	1 815	1 731	2 063	2 339	2 551	2423	969	67 %
Norges Fekteforbund	411	370	434	520	520	470	387	-24	-6 %
Norges Fleridrettsforbund	16 779	15 573	15 212	13 965	13 705	12 126	9290	-7 489	-45 %
Norges Fotballforbund	110 853	111 214	115 283	114 680	114 554	111 579	112103	1 250	1 %
Norges Friidrettsforbund	36 108	37 226	41 289	37 912	38 168	33 472	32108	-4 000	-11 %
Norges Functional Fitnessforbund					691	900	733	733	
Norges Golfforbund	25 055	24 309	23 896	22 592	22 776	24 813	27579	2 524	10 %
Norges Gymnastikk- og Turnforbund	70 471	74 635	77 744	81 635	79 422	69 622	68527	-1 944	-3 %
Norges Hundekjørerforbund	1 674	1 326	1 992	2 269	2 255	2 306	2367	693	41 %
Norges Håndballforbund	82 045	87 143	90 716	92 430	92 964	90 102	86159	4 114	5 %
Norges Ishockeyforbund	2 125	2 034	2 111	2 183	2 461	2 934	2987	862	41 %
Norges Judoforbund	1 209	1 220	1 269	1 225	1 250	1 009	1040	-169	-14 %
Norges Kampsportforbund	12 487	13 160	14 054	13 523	14 003	13 173	11960	-527	-4 %
Norges Kickboxing Forbund	1 391	1 362	1 544	1 772	1 607	1 488	1569	178	13 %
Norges Klatreforbund	8 749	9 192	10 352	10 577	12 408	11 456	12089	3 340	38 %
Norges Luftsportforbund	2 208	2 249	2 212	2 761	2 501	2 152	3139	931	42 %
Norges Motorsportforbund	4 077	3 763	4 755	4 103	4 647	4 714	4181	104	3 %
Norges Orienteringsforbund	10 315	10 450	10 459	10 483	10 102	9 152	9098	-1 217	-12 %
Norges Padleforbund	8 192	8 460	9 841	9 886	10 499	11 559	13203	5 011	61 %
Norges Roforbund	1 468	1 384	1 648	1 777	1 536	1 539	1706	238	16 %
Norges Rugbyforbund	301	402	397	384	343	350	391	90	30 %
Norges Rytterforbund	27 186	25 965	28 681	27 999	28 503	30 620	28663	1 477	5 %
Norges Seilforbund	4 180	5 918	5 724	5 689	5 272	4 432	4276	96	2 %
Norges Skiforbund	70 786	64 420	62 377	62 412	58 377	53 094	48851	-21 935	-31 %
Norges Skiskytterforbund	3 979	4 101	3 688	3 109	3 144	2 752	2295	-1 684	-42 %
Norges Skytterforbund	3 132	3 420	3 588	3 603	3 564	3 529	3451	319	10 %
Norges Skøyteforbund	4 932	4 071	4 912	5 160	5 098	5 204	5818	886	18 %
Norges Softball og Baseball Forbund	189	215	157	108	118	136	141	-48	-25 %
Norges Squashforbund	653	706	1 565	1 147	1 252	1 109	1211	558	85 %
Norges Studentidrettsforbund	15 339	16 379	16 401	17 521	19 179	19 733	19146	3 807	25 %
Norges Styrkeløftforbund	1 899	1 831	1 911	1 786	1 762	1 526	1477	-422	-22 %
Norges Svømmeforbund	33 538	34 607	35 182	36 326	37 399	33 291	34416	878	3 %
Norges Tennisforbund	10 179	10 684	10 687	10 891	11 420	12 964	14945	4 766	47 %
Norges Triatlonforbund	1 806	3 381	2 301	2 226	2 557	1 905	1716	-90	-5 %
Norges Vannski- og Wakeboard Forbund	554	675	729	771	816	848	843	289	52 %
Norges Vektløfterforbund	1 018	1 067	1 438	1 587	1 402	1 412	1362	344	34 %
Norges Volleyballforbund	10 741	11 687	11 577	10 494	11 150	11 453	11331	590	5 %
Summert	710 954	718 547	742 470	734 819	726 045	697 270	680 951	-30 003	-4 %